

# Beiträge zur Statistik des Landes Nordrhein- Westfalen

LDS-Bestell-Nr: B 10 2 8900

Heft 626

## Regionalisierte Schülerprognosen Nordrhein- Westfalen 1989

Schülerbestände 1988 bis 1998  
Schulabgänger 1989 bis 1999

Herausgeber:  
Landesamt  
für Datenverarbeitung und Statistik  
Nordrhein-Westfalen

**IT.NRW**  
**Bibliothek**



\*00102021478\*

Heft 626

# Regionalisierte Schülerprognosen Nordrhein- Westfalen 1989

Schülerbestände 1988 bis 1998  
Schulabgänger 1989 bis 1999

Herausgegeben vom  
Landesamt für Datenverarbeitung und Statistik Nordrhein-Westfalen (LDS)  
Postfach 1105, 4000 Düsseldorf 1, Fernruf (0211) 4 49 71

Erschienen im August 1989

Preis dieser Ausgabe 8,00 DM

Nachdruck, auch im Auszug, nur mit Quellenangabe gestattet

## **VORWORT**

Als Folge der demographischen Wellenbewegung ergeben sich im Schulbereich in den nächsten Jahren erhebliche quantitative Veränderungen, die sich regional unterschiedlich vollziehen.

Anhand der jüngsten schulstatistischen Daten wurde die zuletzt 1988 veröffentlichte regionalisierte Schülerprognose überprüft und im Rahmen der jährlich durchzuführenden Prognoserevision aktualisiert. Die vorliegende Schülerprognose 1989 stellt die voraussichtliche Entwicklung der Schülerzahlen an den Grund-, Haupt-, Realschulen, Gymnasien und den Gesamtschulen für die kreisfreien Städte und Kreise dar. Die zu erwartenden Schulabgängerzahlen werden zusätzlich auch auf Arbeitsamtsbezirksebene (Gebietsstand 1. 1. 1980) nachgewiesen. Basis der Prognose ist die Bevölkerungsprognose 1986 – 2000/2015, deren Veröffentlichung ebenfalls in dieser Beitragsreihe als Heft 579 erfolgt ist.

Landesamt  
für Datenverarbeitung und Statistik  
Nordrhein-Westfalen

Benker



# INHALT

	Seite
<b>Vorbemerkung</b>	
1. Modellbeschreibung . . . . .	9
Ergebnis-Bausteine . . . . .	9
Modellansatz	
Modellbeschreibung. . . . .	9
Verlaufs-Quoten-Modell. . . . .	12
Schülerbestände . . . . .	12
Schulabgänger . . . . .	13
Modellparameter . . . . .	13
Regionalisierung . . . . .	15
2. Ergebnisse . . . . .	16
Einflußgrößen. . . . .	16
Schülerentwicklung	
Primarbereich . . . . .	16
Sekundarbereich I . . . . .	17
Sekundarbereich II . . . . .	20
Alle Schuljahrgänge . . . . .	20
Schulabgänger . . . . .	
Definition und Systematik . . . . .	21
Schulabgänger nach dem Abschluß . . . . .	22
3. Zur Qualität der Ergebnisse . . . . .	23

## Tabellenteil

		Gebietliche Gliederung
Voraussichtliche Anzahl der Schüler an Grund-, Haupt-, Real-, Gesamtschule und Gymnasium nach dem Schuljahrgang		
1. Schülerbestände 1988–1998 . . . . .	28	Kreis
Voraussichtliche Anzahl der Schulabgänger aus Haupt-, Real-, Gesamtschule und Gymnasium nach dem Schulabschluß		
2. Schulabgänger 1989–1999 . . . . .	59	Kreis
3. Schulabgänger 1989–1999 . . . . .	75	Arbeits- amtsbezirk



**Suchregister:** Auf welchen Seiten sind die Tabellen  
für die einzelnen kreisfreien Städte/Kreise zu finden?

Verwaltungsbezirk	Tabelle	
	1	2
	Seite ...	
<b>Kreisfreie Städte</b>		
Düsseldorf . . . . .	28	59
Duisburg . . . . .	28	59
Essen . . . . .	29	59
Krefeld . . . . .	29	59
Mönchengladbach . . . . .	30	60
Mülheim a. d. Ruhr . . . . .	30	60
Oberhausen . . . . .	31	60
Remscheid . . . . .	31	60
Solingen . . . . .	32	61
Wuppertal . . . . .	32	61
<b>Kreise</b>		
Kleve . . . . .	33	61
Mettmann . . . . .	33	61
Neuss . . . . .	34	62
Viersen . . . . .	34	62
Wesel . . . . .	35	62
<b>Reg.-Bez. Düsseldorf . . . . .</b>	<b>35</b>	<b>62</b>
<b>Kreisfreie Städte</b>		
Aachen . . . . .	36	63
Bonn . . . . .	36	63
Köln . . . . .	37	63
Leverkusen . . . . .	37	63
<b>Kreise</b>		
Aachen . . . . .	38	64
Düren . . . . .	38	64
Erftkreis . . . . .	39	64
Euskirchen . . . . .	39	64
Heinsberg . . . . .	40	65
Oberberg. Kreis . . . . .	40	65
Rhein.-Berg. Kreis . . . . .	41	65
Rhein-Sieg-Kreis . . . . .	41	65
<b>Reg.-Bez. Köln . . . . .</b>	<b>42</b>	<b>66</b>
<b>Kreisfreie Städte</b>		
Bottrop . . . . .	42	66
Gelsenkirchen . . . . .	43	66
Münster . . . . .	43	66

Verwaltungsbezirk	Tabelle	
	1	2
	Seite ...	
<b>Kreise</b>		
Borken . . . . .	44	67
Coesfeld . . . . .	44	67
Recklinghausen . . . . .	45	67
Steinfurt . . . . .	45	67
Warendorf . . . . .	46	68
<b>Reg.-Bez. Münster . . . . .</b>	<b>46</b>	<b>68</b>
<b>Kreisfreie Stadt</b>		
Bielefeld . . . . .	47	68
<b>Kreise</b>		
Gütersloh . . . . .	47	68
Herford . . . . .	48	69
Höxter . . . . .	48	69
Lippe . . . . .	49	69
Minden-Lübbecke . . . . .	49	69
Paderborn . . . . .	50	70
<b>Reg.-Bez. Detmold . . . . .</b>	<b>50</b>	<b>70</b>
<b>Kreisfreie Städte</b>		
Bochum . . . . .	51	70
Dortmund . . . . .	51	70
Hagen . . . . .	52	71
Hamm . . . . .	52	71
Herne . . . . .	53	71
<b>Kreise</b>		
Ennepe-Ruhr-Kreis . . . . .	53	71
Hochsauerlandkreis . . . . .	54	72
Märkischer Kreis . . . . .	54	72
Olpe . . . . .	55	72
Siegen-Wittgenstein . . . . .	55	72
Soest . . . . .	56	73
Unna . . . . .	56	73
<b>Reg.-Bez. Arnsberg . . . . .</b>	<b>57</b>	<b>73</b>
Summe aller kreisfreien Städte . .	57	73
Summe aller Kreise . . . . .	58	74
<b>Nordrhein-Westfalen . . . . .</b>	<b>58</b>	<b>74</b>

**Tabelleninhalt:**

Tabelle 1 = Schülerbestände 1988 – 1998

Tabelle 2 = Schulabgänger 1989 – 1999



## VORBEMERKUNG

### 1. Modellbeschreibung

Die Ergebnisse der regionalen Schülerprognose werden zum zwölften Mal veröffentlicht. Sie sind die revidierte Auflage der Vorausberechnungen, die im Vorjahr auf der Basis der schulstatistischen Ergebnisse der Jahre 1987 und früher angestellt wurden<sup>1)</sup>. Nachdem die Daten der Schulstatistik von 1988 vorliegen, konnten die modellexogenen Inputgrößen aktualisiert und eine Prognoserevision durchgeführt werden. Im folgenden werden der methodische Modellansatz, das Berechnungsverfahren und die Anwendungen des Modells beschrieben, die wichtigsten Ergebnisse dargestellt und deren Qualität erläutert.

### Ergebnis-Bausteine

Das Schülerprognose-Modell erlaubt Modellberechnungen über die zukünftige Entwicklung

- der Schülerbestände nach Schuljahrgängen und
- der Schulabgänger nach Abschlußarten

und zwar regionalisiert auf

- Arbeitsamtsbezirksebene und
- Kreisebene.

Die Ergebnis-Bausteine des Schülerprognose-Modells sind in der Übersicht 1 dargestellt. Das Modell ist so angelegt, daß der gleiche Modellansatz für kurzfristige (etwa 2 Jahre) und längerfristige (11 oder auch mehr Jahre) Prognosezeiträume gewählt wird. Somit fallen bei der Berechnung für längerfristige Zeiträume – die im Regelfall durchgeführt wird – zugleich auch kurzfristige Prognosedaten an.

Die konkrete Anwendung des Modells bezieht sich zunächst auf die Grundschule, Hauptschule, Realschule, Gesamtschule und das Gymnasium. Damit sind ca. 95 % der Schüler an allgemeinbildenden Schulen prognostisch erfaßt.

### Modellansatz

#### Modellbeschreibung

Die Vorausberechnungen basieren auf einem Verlaufs-Quoten-Modell<sup>2)</sup>, in dem Bildungsverläufe von Schülerkohorten simuliert werden. Es werden drei Bewegungselemente unterschieden:

- Eintritte in das Bildungssystem (Einschulungen),
- Übergänge innerhalb des Bildungssystems (Übergänge von einem Schuljahrgang  $j$  in den nächsthöheren  $j + 1$ ),
- Austritte aus dem Bildungssystem (Schulabgänger).

Vereinfachend wird angenommen, daß sich die für die Berechnung der Schülerbestände relevanten Bewegungen (Eintritte, Übergänge) an ausschließlich einem Stichtag vollziehen, der zweckmäßigerweise auf den Erhebungstichtag der Schulstatistik (im Oktober) fixiert wird; der Stichtag für die Bewegungen der Schulabgänger wird auf den Zeitpunkt des Schuljahresendes gelegt.

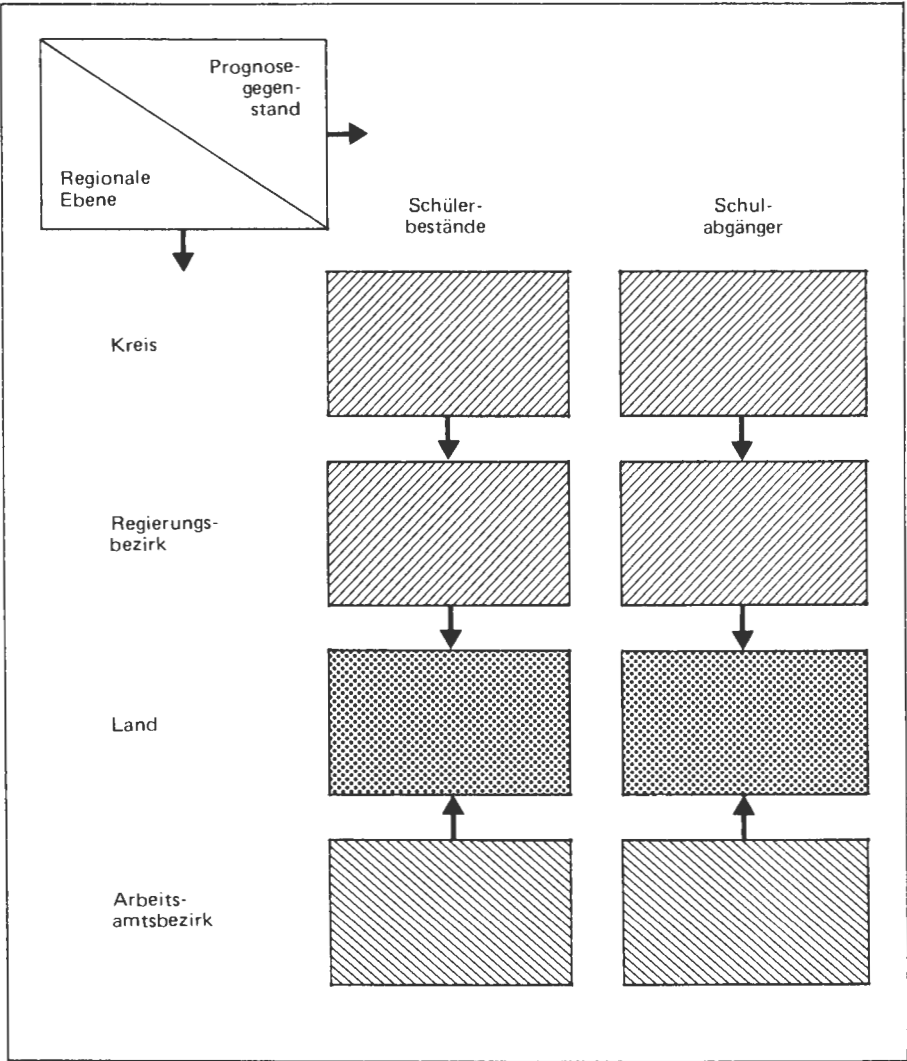
In der Übersicht 2 ist das Berechnungsverfahren der Schülerbestandsermittlung grafisch dargestellt. Modellexogene Inputgrößen (in der Übersicht 2 doppelt umrandet) sind die

- Schülerbestände der Klasse  $j$  im Jahre  $t_0$ ,
- alterstypischen Durchschnittsjahrgänge der Wohnbevölkerung jedes Jahres  $t$ ,
- Eingangsquoten und die
- Übergangsquoten.

Ausgangspunkt der Berechnung bilden die im Rahmen der Schulstatistik ermittelten Ist-Schülerzahlen des Basisjahres  $t_0$ . Die Multiplikation der Schülerbestände mit der jeweiligen Übergangsquote für die nächsthöhere Klasse ergibt den Schülerbestand der nächsthöheren Klasse im darauffolgenden Jahr. Die Übergangsquote ist definiert als reziproker Wert des Quotienten aus Schülern der Klasse  $j$  im Jahr  $t$  und Schülern, die sich im Jahr  $t + 1$  in der nächsthöheren Klasse  $j + 1$  befinden. Die Ermittlung der Schülerbestände für weitere Jahre geschieht dann schrittweise durch jahrgangsweise Fortschreibung.

Übersicht 1:

Ergebnis-Bausteine



Die Eingangsklassen werden jährlich durch die Kinder des relevanten alterstypischen Durchschnittsjahrganges gespeist. Für die erste Klasse der Grundschule werden als alterstypischer Durchschnittsjahrgang die 6- bis unter 8jährigen gewählt.

Der Schülerbestand der Eingangsklasse ist rechnerisch das Produkt aus dem alterstypischen Durchschnittsjahrgang und der Eintrittsquote. Dabei bezeichnet die Eintrittsquote den Anteil des Durchschnittsjahrganges, der in die Eingangsklasse  $i$  eintritt.

Die Bestände der Eingangsklassen der Sekundarstufe I (Klasse 5 der Hauptschule, Realschule, Gesamtschule und des Gymnasiums) werden als Übergänge aus der Klasse 4 der Grundschule berechnet.

Die Übersicht 2 zeigt, daß mit zunehmender Entfernung vom Prognosebasisjahr  $t_0$  immer weniger die Ist-Daten der Schulstatistik (schraffierte Felder) in die zu berechnenden Schülerbestände eingehen, bis dann die Bestände ausschließlich

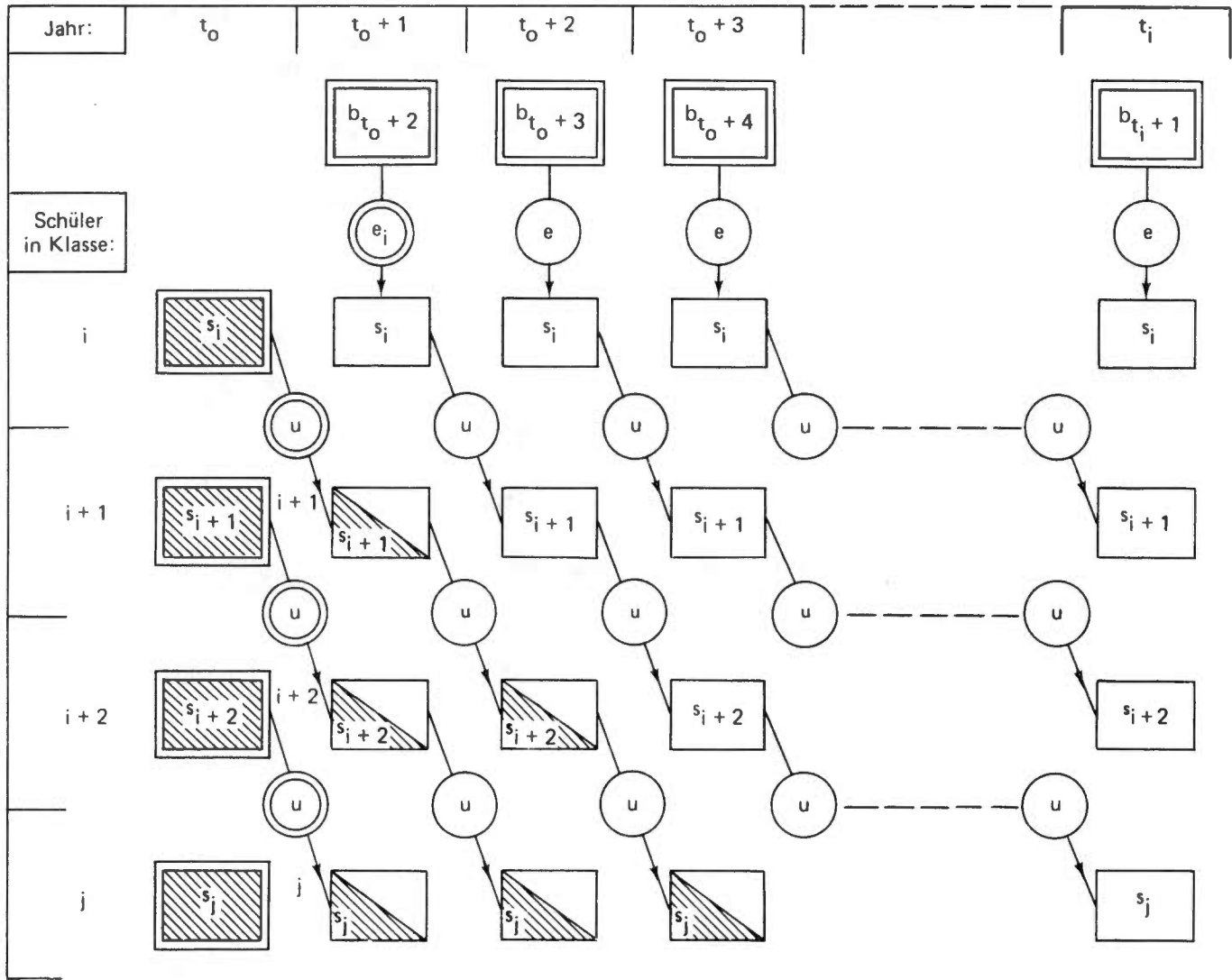
von den Eingängen in die unterste Klasse der Vorjahre abgeleitet werden, d. h. also von Bevölkerungsdaten, die selbst Prognosedaten sind. Auf die Grundschule bezogen bedeutet das, daß sich nach vier Jahren die Schülerbestände der Klasse 1 – 4 aus den Durchschnittsjahrgängen der Einschulung des Jahres  $t_0 + 4$  und der davorliegenden 3 Jahre berechnen.

Auf der Grundlage der berechneten Schülerbestände werden schließlich die Schulabgänger bestimmt. Auch hier wird ein Quotenverfahren angewendet. Die Schulabgänger sind das Produkt aus Schülerbestand und Abgangsquote, wobei die Abgangsquote als der Anteil der Schüler, der die Schule verläßt, definiert wird.

In seiner Struktur ist der Modellansatz für die betrachteten Schulformen identisch. Insofern erübrigt sich eine schulform-spezifische Beschreibung. Die nachfolgende formelmäßige Darstellung des Modells geschieht in der üblichen Matrizenschreibweise.

Übersicht 2:

Berechnungsschema der Schülerbestände



## Verlaufs-Quoten-Modell

### Schülerbestände

Es ist  $i$  die Ordnungszahl der Eingangsklasse,  $n$  die Anzahl der Klassen der betrachteten Schulform und  $t$  das Jahr im Prognoseintervall der Länge  $v$ , das in der Zeitspanne zwischen dem Basisjahr  $t_0$  und dem letzten Prognosejahr  $t_z$  liegt.

Mit  $S = (s_{t_0}, s_{t_0+1}, \dots, s_{t_0+v-1})$  wird die  $(n+1) \times (v)$ -Matrix der Schülerbestände definiert, wobei die Spalten  $s_t \in S$  für  $t = t_0, \dots, t_0 + v - 1$  die Form haben:

$$s_t = \begin{pmatrix} b_{0,t+1} \\ s_{i,t} \\ s_{i+1,t} \\ \vdots \\ s_{j,t} \\ \vdots \\ s_{i+n-1,t} \end{pmatrix}$$

Das Element  $s_{j,t}$  des  $(n+1) \times (1)$ -Vektors  $s_t$  ist der prognostizierte Schülerbestand der Klasse  $j$  für  $j = i, i+1, \dots, i+n-1$  zum Zeitpunkt  $t$  und  $b_{0,t+1}$  die Bevölkerungszahl des alterstypischen Durchschnittsjahrganges zum Zeitpunkt  $t+1$ <sup>3)</sup>.

In der Spalte  $s_{t_0}$  der Matrix  $S$  sind die  $s_{j,t_0}$  für  $j = i, i+1, \dots, i+n-1$  die ermittelten Ist-Werte der Schulstatistik.

$U$  ist die  $(n+1) \times (n+1)$ -Matrix der Übergangsquoten und der Eingangsquoten mit

$$U = \begin{pmatrix} 0 & 0 & 0 & 0 \\ e_i & 0 & 0 & 0 \\ 0 & u_{i+1} & 0 & 0 \\ 0 & 0 & 0 & 0 \\ 0 & 0 & u_{i+n-1} & 0 \end{pmatrix}.$$

Das Element  $u_j$  der Übergangsquotenmatrix ist die Übergangsquote von der Klasse  $j-1$  nach der Klasse  $j$ ,  $j = i+1, \dots, i+n-1$ , das Element  $e_i$  ist die Eingangsquote in die Klasse  $i$ .

$U$  enthält nur in der Nebendiagonalen unterhalb der Hauptdiagonale Werte ungleich Null.

$b_t$  ist ein  $(n+1) \times (1)$ -Vektor mit

$$b_t = \begin{pmatrix} b_{0,t} \\ 0 \\ \vdots \\ 0 \end{pmatrix},$$

der den relevanten Durchschnittsjahrgang angibt. Für die Spalten  $p_t$  der Schülerbestandsmatrix  $P$  gilt dann:

$$s_{t+1} = U \times s_t + b_{t+2}.$$

### Schulabgänger

Es ist  $R$  die  $(n + 1) \times (n + 1)$  – Matrix der Abgängerquoten mit

$$R = \begin{pmatrix} 0 & 0 & 0 & 0 \\ 0 & r_i & 0 & 0 \\ 0 & 0 & r_{i+1} & 0 \\ 0 & 0 & 0 & 0 \\ 0 & 0 & 0 & r_{i+n-1} \end{pmatrix} .$$

Das Element  $r_j$  der Diagonalmatrix  $R$  ist die Quote der Schulabgänger aus der Klasse  $j$ .

$A = (a_{t_0+1}, \dots, a_{t_0+v})$  ist die  $(n + 1) \times (v)$  – Matrix der prognostizierten Schulabgänger, deren Spalten  $a_t \in A$  die Form

$$a_t = \begin{pmatrix} 0 \\ a_{i,t} \\ a_{i+1,t} \\ \vdots \\ a_{j,t} \\ \vdots \\ a_{i+n-1,t} \end{pmatrix}$$

haben.  $a_{j,t}$  sind die Abgänger der Klasse  $j$  zum Zeitpunkt  $t$ ,  $t = t_0 + 1, \dots, t_0 + v$ .

Für  $A$  gilt dann:

$$A = R \times s_t .$$

### Modellparameter

Die zentralen Parameter des Berechnungs-Modells sind die

- Eingangsquoten  $e_i$ ,
- Übergangsquoten  $u_j$  und
- Abgangsquoten  $r_j$ .

Sie sind definiert als

$$e_i = \frac{s_{i,t}}{b_{0,t+1}} \geq 0 ,$$

$$u_j = \frac{s_{j+1,t+1}}{s_{j,t}} \geq 0 ,$$

$$r_j = \frac{a_{j,t+1}}{s_{j,t}} \geq 0 .$$

Die Werte der aufgeführten Quoten liegen in der Regel zwischen 0 und 1. Der zunächst widersinnig erscheinende Wert einer Übergangsquote von über 1 resultiert daraus, daß es sich hier bei den Übergangsquoten um sog. als-ob-Quoten handelt. Es wird nämlich unterstellt, daß der Schülerbestand der Klassen j + 1 ausschließlich aus Schülern besteht, die im Vorjahre die Klasse j besuchten. Der Wechsel von einer Schulform zur anderen (z. B. vom Gymnasium oder der Realschule zurück zur Hauptschule) oder das Repetieren einer Klasse wird aber implizit, und zwar im Wert der Quote, berücksichtigt. So ist beispielsweise die Übergangsquote von der Klasse 5 zur Klasse 6 der Hauptschule größer als 1, weil in diesem Bereich Abgänge von anderen weiterführenden Schulen zurück zur Hauptschule erfolgen. Bei der Ermittlung der Übergangsquoten werden also zwei Schülermengen in Beziehung gesetzt, die in ihrer Zusammensetzung nicht identisch sind.

Die durchschnittlichen Landesquoten (Eingangs-, Übergangs- und Abgangsquoten) legt der Kultusminister des Landes NRW fest. Dabei werden, ausgehend von dem aktuellen Informationsstand über die vergangene Entwicklung anhand der schulstatistischen Ist-Daten und der zu erwartenden oder absehbaren quantitativen Auswirkungen bekannter bildungspolitischer Maßnahmen sowie kurzfristiger demographisch bedingter Sonderentwicklungen, die für wahrscheinlich erachteten Quoten numerisch bestimmt. Insofern handelt es sich bei den Vorausberechnungen nicht um Zielprojektionen aufgrund bildungspolitisch angestrebter Richtwerte. Vielmehr tragen die Vorausberechnungen den Charakter einer Status-quo-Prognose.

Übersicht 3:

Vom Kultusminister NRW festgelegte Landesquoten der Prognosen 1988 und 1989

Schulform	Quotenart	Landesquoten in %						
		Prognose 88		Prognose 89				
		1988	Veränderung ab 1989	1989	Veränderung 1990	Veränderung 1991	Veränderung 1992	Veränderung ab 1993
Grundschule	e	102,5	—	103	—	—	—	—
	u 2	99,5	—	101	—	—	100	—
	u 3	97	—	98	—	97,5	—	—
	u 4	101	—	102	—	101	—	—
Hauptschule	u 5	27,5	26	26,4	26	25	—	—
	u 6	108	—	111	110	—	—	109
	u 7	101	—	103	—	102	—	101
	u 8	100	—	102,5	—	101	—	100
	u 9	98	—	100	—	99	—	98
	u 10	85	—	84	—	—	—	—
Realschule	u 5	23,5	—	23,5	—	—	—	—
	u 6	103	—	103	—	—	—	—
	u 7	103	—	104	—	—	103	—
	u 8	103	—	103	—	—	—	—
	u 9	101	—	101	—	—	—	—
	u 10	96	—	96	—	—	—	—
Gymnasium	u 5	35,5	—	36,5	—	—	—	—
	u 6	99,5	—	99,5	—	—	—	—
	u 7	99,5	—	99,5	—	—	—	—
	u 8	96	—	96,5	—	—	—	—
	u 9	96	—	95,5	—	—	—	—
	u 10	97	—	97	—	—	—	—
	u 11	102	—	105	—	—	—	—
	u 12	98,5	—	98,5	—	—	—	—
Gesamtschule	u 13	94	—	94	—	—	—	—
	u 5	12,5	14	13,6	14	—	—	—
	u 6	100	—	101	100,5	—	—	—
	u 7	100	—	100	—	—	—	—
	u 8	99,5	—	99,5	—	—	—	—
	u 9	100,5	—	101,5	—	—	—	—
	u 10	96	—	97	—	—	—	—
	u 11	41	—	43	44	—	—	—
	u 12	94	—	96	—	—	—	—
	u 13	90	—	90	—	—	—	—

e = Eingangsquote

$$= \frac{\text{Schüler der Eingangsklasse im Jahr } t + 1}{\text{Alterstyp. Durchschnittsbevölkerung im Jahr } t + 1} \times 100$$

u<sub>i</sub> + 1 = Übergangsquote zur Klasse i + 1

$$= \frac{\text{Schüler der Klasse } i + 1 \text{ im Jahr } t + 1}{\text{Schüler der Klasse } i \text{ im Jahr } t} \times 100$$

Regionalisierung

Die Vorausberechnung der regionalisierten Schülerbestände erfolgt in sechs Berechnungsstationen. Das Ablaufschema der Berechnungsstationen zeigt die Übersicht 4.

Zunächst wird isoliert eine Vorausberechnung auf Landesebene durchgeführt. Eingabewerte sind dabei die Ist-Bestände der Schulstatistik und die vom Kultusminister festgelegten Eingangs- und Übergangsquoten (Station 1).

Unabhängig davon wird unter der Anwendung von regionalspezifischen Quoten eine regionalisierte Vorausberechnung vorgenommen, die als grobe Regionalprognose bezeichnet wird (Station 2). Ausgehend von der jüngsten Schulstatistik werden dabei für jede regionale Einheit (kreisfreie Städte/Kreise bzw. Arbeitsamtsbezirke) gesondert die spezifischen Quoten ermittelt und als Parameter eingegeben.

Die Aggregation der groben Regionalprognose liefert das grobe regionalisierte Landesergebnis (Station 3).

In der Berechnungsstation 4 werden die Abweichungen der unterschiedlichen Landesergebnisse (Station 1, Station 3) voneinander ermittelt. Diese Abweichungen ergeben sich notwendigerweise; sie sind durch die unterschiedlich eingegebenen Quoten vorprogrammiert.

Wie oben erwähnt, spiegeln die Quoten der isolierten Landesprognose (Station 1) die Erwartungen über das wahrscheinliche Bildungsverhalten in der Zukunft wider; die Quoten der groben regionalisierten Landesprognose (Station 3) dagegen sind das gewogene arithmetische Mittel der jeweiligen regionalspezifischen Ist-Quoten, die in die grobe Regionalprognose (Station 2) eingehen. Mit Hilfe von Anpassungskoeffizienten wird das auf Landesebene für wahrscheinlich erachtete Bildungsverhalten in der Zukunft auf die kleineren regionalen Einheiten übertragen. Dadurch wird eine rechnerische Angleichung des Landesergebnisses der Regionalprognose an das Ergebnis der isolierten Landesprognose erreicht. Die Berechnung der regionalen Anpassungskoeffizienten geschieht wie folgt: Es sind

$$S_{j,t}^L$$

die Schüler der Klasse j im Jahr t, die im Rahmen der isolierten Landesprognose (Station 1) und

$$S_{j,t}^{GL}$$

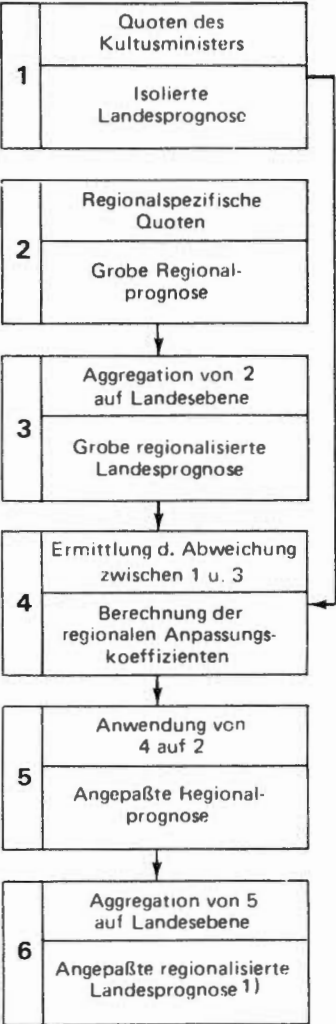
die Schüler der Klasse j im Jahr t, die im Rahmen der groben regionalisierten Landesprognose (Station 3) ermittelt wurden.

Für den Anpassungskoeffizienten  $k_{j,t}$  der Klasse j im Jahr t gilt

$$k_{j,t} = \frac{S_{j,t}^L}{S_{j,t}^{GL}}$$

Aus der Multiplikation von Schülerbeständen der groben Regionalprognose (Station 2) und zugehörigen Anpassungskoeffizienten werden die Ergebnisse der angepaßten Regionalprognose (Station 5) bestimmt, deren Aggregation schließlich die angepaßte regionalisierte Landesprognose (Station 6) ergibt. Die geringfügigen Abweichungen von isolierter Landesprognose und angepaßter regionalisierter Landesprognose sind die Folgen von notwendigen Rundungen, die im Rahmen der linearen Anpassung durchzuführen sind.

Übersicht 4:  
Ablaufschema  
der Berechnungsstationen



1) Abweichungen zwischen 1 und 6 wegen notwendiger Rundungen liegen unter ± 0,05 %.

## 2. Ergebnisse

### Einflußgrößen

Für die Entwicklungstendenzen, die sich in den nächsten Jahren im Schulbereich abzeichnen, sind vor allem drei Größen charakteristisch:

- die Zugänge in eine Schulform,
- die Abgänge aus einer Schulform und
- der Schülerbestand dieser Schulform.

Dabei bestimmt die Entwicklung von Zu- und Abgängen die des Schülerbestandes. Es gilt:

$$\begin{aligned} &\text{Schülerbestand im Jahr } t \\ &+ \text{Zugänge} \\ &- \text{Abgänge} \\ &= \text{Schülerbestand im Jahr } t + 1. \end{aligned}$$

Den Modellprämissen entsprechend werden die Zugänge bestimmt als ein – im Zeitablauf konstantgehaltener – Anteil des altersrelevanten Durchschnittsjahrganges. Daraus folgt, daß die Zugänge in eine Schulform ausschließlich von der demographischen Entwicklung abhängen. Betrachtet man dagegen die Vergangenheitsentwicklung, so zeigt sich ein etwas anderes Bild: Während die Zugänge in die Grundschule – weil Pflichtschule – ausschließlich von demographischen Faktoren bestimmt sind, wurde der demographische Einfluß auf die Übergänge in die Sekundarstufe I (Hauptschule, Realschule, Gesamtschule, Gymnasium) durch die individuell unterschiedlichen Bildungsentscheidungen bei der Nachfrage nach diesen Bildungseinrichtungen verstärkt oder abgeschwächt.

Für die weitere Entwicklung wird in der Modellrechnung jedoch ein stabiles Bildungsverhalten unterstellt; Eingangs-, Übergangs- und Abgangsquoten werden im Zeitraum 1993 – 1998 konstantgehalten. Das bedeutet, daß nicht nur die Zugänge von demographischen Faktoren abhängen, sondern auch die Abgänge, die ihrerseits mit einer zeitlichen Verzögerung der Entwicklungsrichtung der Zugänge und Übergänge folgen. Wegen der im Zeitablauf unterschiedlichen Besetzung der alterstypischen Durchschnittsjahrgänge ist die Differenz von Zu- und Abgängen in jedem Jahr  $t$  ungleich 0. Demzufolge variieren auch die Schülerbestandsmassen im Zeitablauf. Ihre zeitliche Entwicklung folgt ebenfalls phasenverschoben der Richtung der Zugänge.

Die regionalen Unterschiede in der Schülerentwicklung sind bedingt durch die regional unterschiedliche demographische Entwicklung der alterstypischen Durchschnittsjahrgänge und der Übergänge. Dieser demographische Einfluß und der Einfluß der unterschiedlichen Bildungsentscheidungen bestimmen die jährlichen Veränderungsrate der Schülerentwicklung. Die Veränderungsrate sind ausschlaggebend für die Entwicklungsrichtung der Prognosegrößen. Dabei bestimmen sie zugleich auch das Jahr, in dem – bildlich gesehen – die Schülerkurve ihren Extremwert (Minimum/Maximum) erreicht. Neben der demographischen Komponente wird die absolute Größe der Schülerzahl auch von der Verwendung regionalspezifischer Quoten beeinflusst. Diese regionalen Quoten haben jedoch keinen Einfluß auf die für die Entwicklungsrichtung relevanten jährlichen Veränderungsrate der Prognosegrößen, denn sie werden im Prognosezeitraum konstantgehalten. Künftig zu erwartende Zuströme von Spätaussiedlern konnten wegen bisher fehlender Kenntnisse über Altersgliederung und Zielkreise bei der Regionalisierung noch nicht berücksichtigt werden.

### Schülerentwicklung

#### Primarbereich

Als Folge der rückläufigen Geburtenentwicklung sank ab 1970 die Zahl der Schulanfänger. 1985 wurde mit 155 158 Erstkläßlern der Tiefpunkt erreicht. Gegenüber 1970, dem Jahr mit den meisten Schulanfängern (316 395), hatte sich damit die Anfängerzahl nahezu halbiert. In den folgenden Jahren nahm die Zahl der Erstkläßler bis einschließlich 1988 wieder zu, wird aber bis 1990 vorübergehend auf 167 500 absinken, um dann bis zum Jahr 1996 erneut auf 196 900 anzuwachsen; danach zeichnet sich allerdings wieder eine generell fallende Tendenz ab.

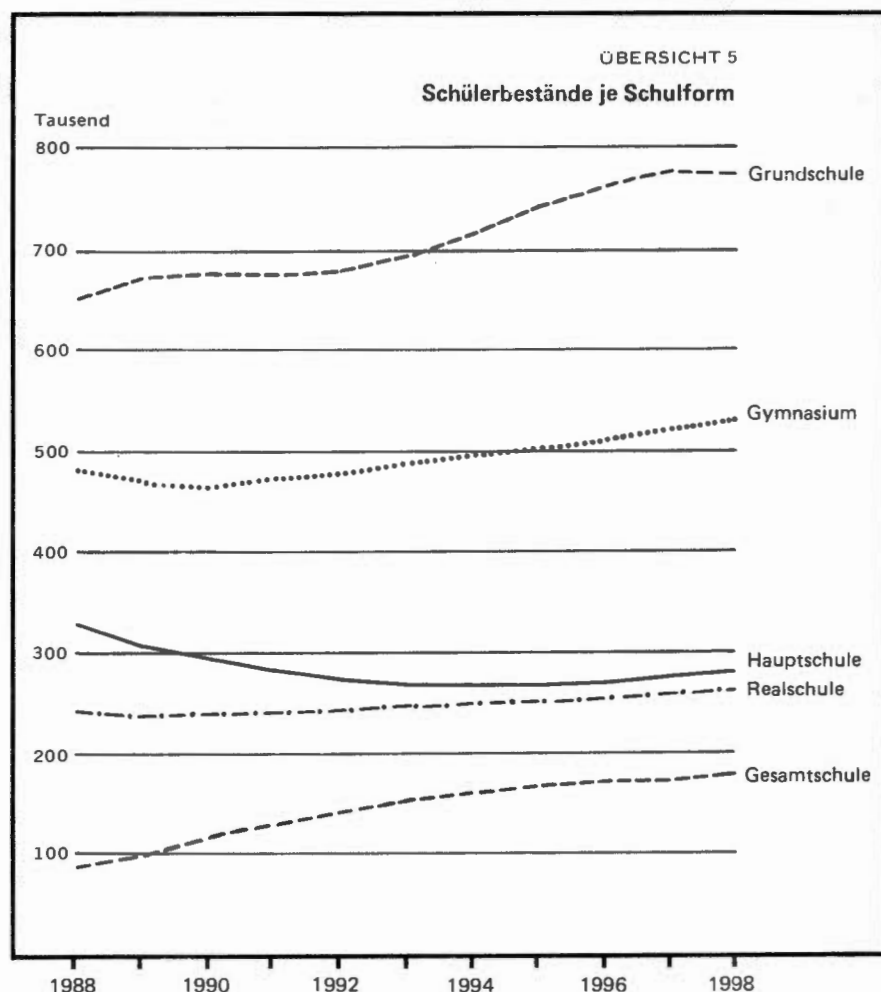
Die Entwicklung des gesamten Schülerbestandes im Primarbereich folgt der Bewegung der Schulanfängerzahl. Mit 620 318 Schülern hatte im Jahr 1985 der Schülerrückgang den Tiefpunkt erreicht. Danach nahm die Gesamtzahl der Grundschüler wieder zu. Sie wird 1990 mit 677 500 einen vorläufigen Höhepunkt erreichen, bis 1991 auf 677 200 absinken, um dann bis 1998 wieder auf 776 500 anzuwachsen.

### Sekundarbereich I

Ab 1974 durchliefen schwächer besetzte Geburtsjahrgänge die Sekundarstufe I (Klassen 5 bis 10). Die seit diesem Jahr kennzeichnende Entwicklung rückläufiger Schülerzahlen in der Eingangsklasse 5 wird bis 1989 andauern. Dann sind die Zugänge zur Sekundarstufe I auf ein Minimum von 152 900 Schülern abgesunken. Der Tiefpunkt der Schülergesamtzahl in der Sekundarstufe I wird mit 944 800 Schülern ebenfalls im Jahr 1989 erreicht sein. Das bedeutet einen Rückgang um weiterer 13 300 Schüler in einem Zeitraum von nur 1 Jahr. In den Folgejahren wird ein Anwachsen der Gesamtschülerzahl in der Sekundarstufe I auf 1 049 400 Jugendliche im Jahr 1998 erwartet.

Nach Schulformen getrennt kann von folgender Entwicklung ausgegangen werden:

- Rückläufige Schülerzahlen an den Hauptschulen bis 1995. Die Meßzahl des Schülerbestandes vermindert sich bezogen auf das Prognosebasisjahr 1988 (= 100) auf 80. Bis 1998 kann wieder mit einem leichten Anstieg auf 83 gerechnet werden.
- Rückgang des Schülerbestandes in den Realschulen bis 1989 auf ein Niveau von 98. Bis 1997 wird ein Anstieg auf 108 erwartet.
- Steigende Schülerzahlen in den Klassen 5 bis 10 der Gymnasien. Dadurch wird das Niveau bis 1998 auf 119 anwachsen.
- Steigende Schülerzahlen auch an den Gesamtschulen im gesamten Prognosezeitraum. Das Anwachsen des Schülerbestandes dieser Schulform ist durch die Errichtung neuer Gesamtschulen bedingt. Da zunächst nur die Eingangsklassen 5 eingerichtet wurden, resultiert der Schülerzuwachs überwiegend aus dem sukzessiven Auffüllen der Jahrgänge 6 bis 10.



## Übersicht 6:

## Schülerentwicklung 1988 – 1998

Absolutzahlen und Meßzahlen (1988 = 100)

Schulform/-stufe a = Schüler b = Meßzahl 1988 = 100		1988	1989	1990	1991	1992
Grundschule (= Primarstufe)						
Eingangsklasse	a	171 559	170 101	167 529	168 972	177 007
	b	100	99	98	98	103
Zusammen	a	652 192	670 983	677 481	677 192	680 141
	b	100	103	104	104	104
Sekundarstufe I						
Eingangsklasse	a	154 303	152 852	162 571	166 644	169 789
	b	100	99	105	108	110
Zusammen	a	958 120	944 784	951 472	962 577	977 976
	b	100	99	99	100	102
davon						
Hauptschule	Eingangsklasse	a	42 226	40 355	42 267	42 878
		b	100	96	100	102
	Zusammen	a	330 150	309 423	295 172	282 147
		b	100	94	89	85
Realschule	Eingangsklasse	a	36 794	35 921	38 204	39 556
		b	100	98	104	108
	Zusammen	a	241 238	235 805	236 299	238 716
		b	100	98	98	99
Gesamtschule	Eingangsklasse	a	18 805	20 784	22 761	23 567
		b	100	111	121	125
	Zusammen	a	76 963	88 542	101 601	114 655
		b	100	115	132	149
Gymnasium	Eingangsklasse	a	56 478	55 792	59 339	61 441
		b	100	99	105	109
	Zusammen	a	309 769	311 014	318 400	327 059
		b	100	100	103	106
Sekundarstufe II						
Zusammen	a	180 102	171 593	162 177	156 139	156 896
	b	100	95	90	87	87
davon						
Gesamtschule						
Zusammen	a	8 719	10 009	11 233	12 038	13 636
	b	100	115	129	138	156
Gymnasium						
Zusammen	a	171 383	161 584	150 944	144 101	143 260
	b	100	94	88	84	84
Insgesamt	a	1 790 414	1 787 360	1 791 130	1 795 908	1 815 013
	b	100	100	100	100	101

Noch: Übersicht 6:

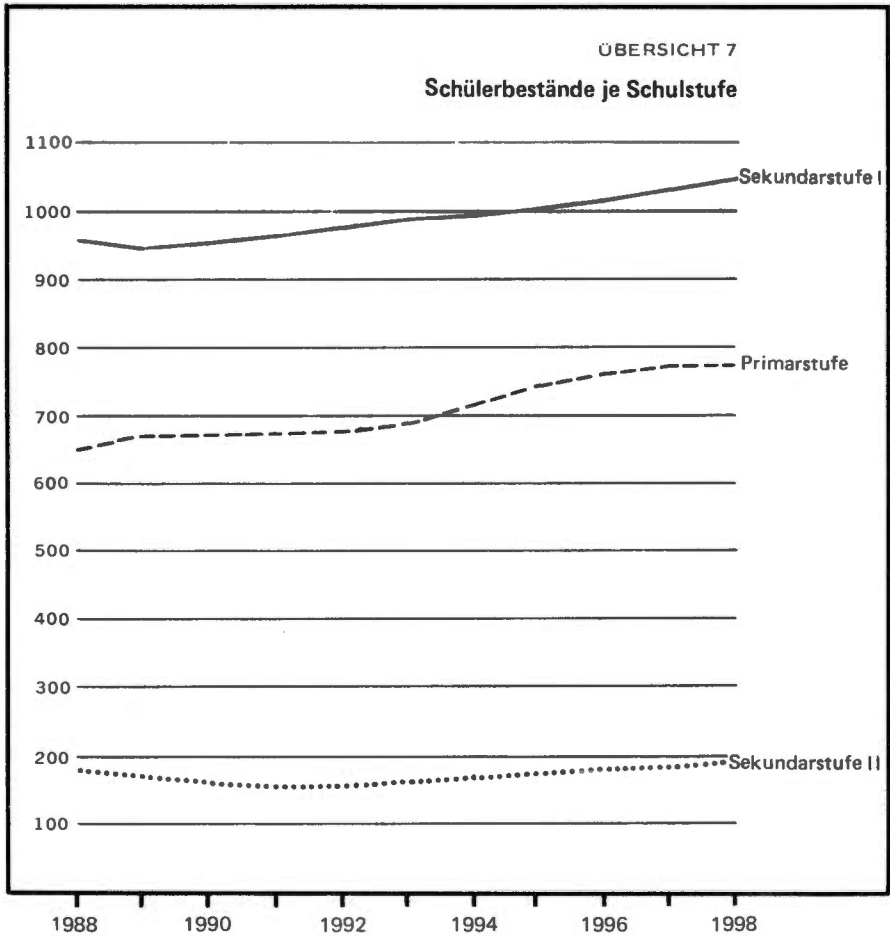
Schülerentwicklung 1988 – 1998  
Absolutzahlen und Meßzahlen (1988 = 100)

Schulform/-stufe a = Schüler b = Meßzahl 1988 = 100		1993	1994	1995	1996	1997	1998
Grundschule (= Primarstufe)							
Eingangsklasse	a	186 273	192 866	196 680	196 882	196 679	194 203
	b	109	112	115	115	115	113
Zusammen	a	694 643	718 116	745 472	765 041	775 250	776 522
	b	107	110	114	117	119	119
Sekundarstufe I							
Eingangsklasse	a	167 498	164 967	164 732	172 567	181 605	188 027
	b	109	107	107	112	118	122
Zusammen	a	989 366	997 376	1 007 063	1 015 959	1 030 525	1 049 381
	b	103	104	105	106	108	110
davon							
Hauptschule Eingangsklasse	a	42 297	41 659	41 597	43 578	45 859	47 480
	b	100	99	99	103	109	112
Zusammen	a	268 575	265 844	265 626	266 085	269 505	274 514
	b	81	81	80	81	82	83
Realschule Eingangsklasse	a	39 760	39 157	39 104	40 962	43 109	44 635
	b	108	106	106	111	117	121
Zusammen	a	244 385	246 689	249 791	252 613	256 157	260 554
	b	101	102	104	105	106	108
Gesamtschule Eingangsklasse	a	23 685	23 329	23 296	24 403	25 682	26 591
	b	126	124	124	130	137	141
Zusammen	a	133 958	138 390	140 877	142 514	144 626	147 217
	b	174	180	183	185	188	191
Gymnasium Eingangsklasse	a	61 756	60 822	60 735	63 624	66 955	69 321
	b	109	108	108	113	119	123
Zusammen	a	342 448	346 453	350 769	354 747	360 237	367 096
	b	111	112	113	115	116	119
Sekundarstufe II							
Zusammen	a	162 460	169 587	175 107	181 852	188 381	195 757
	b	90	94	97	101	105	109
davon							
Gesamtschule							
Zusammen	a	16 023	19 450	22 653	25 578	27 450	28 715
	b	184	223	260	293	315	329
Gymnasium							
Zusammen	a	146 437	150 137	152 454	156 274	160 931	167 042
	b	85	88	89	91	94	97
Insgesamt	a	1 846 469	1 885 079	1 927 642	1 962 852	1 994 156	2 021 660
	b	103	105	108	110	111	113

**Sekundarbereich II**

In der Sekundarstufe II (Klassen 11 bis 13) hatte die Schülergesamtzahl 1985 mit 207 398 Schülern das Maximum erreicht. In den Folgejahren durchliefen zunächst schwächer besetzte Jahrgänge die Sekundarstufe II. Bis 1991 wird die Gesamtzahl auf 156 100 Schüler zurückgehen, um bis 1998 wieder auf 195 800 anzuwachsen.

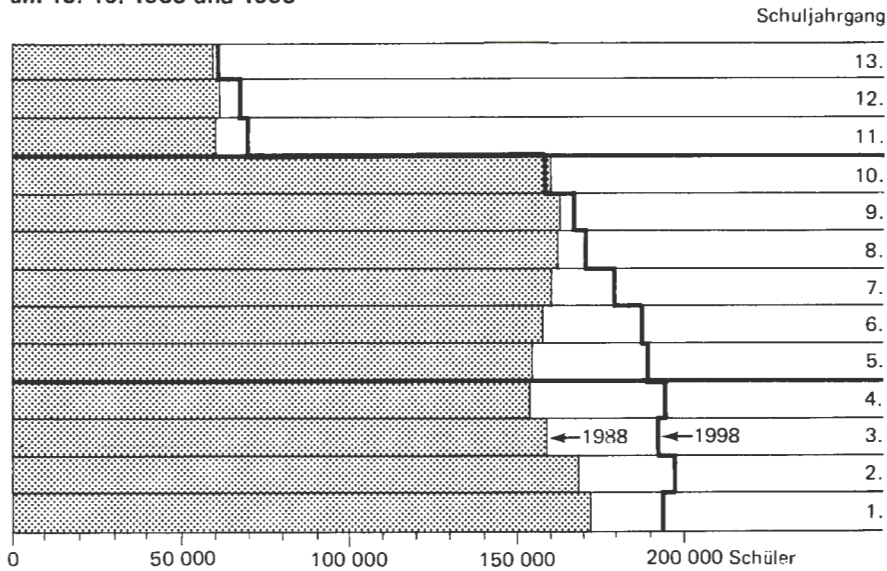
Während für den Sekundarbereich auf Landesebene die Schülerzahlen noch nach Schulformen ausgewiesen werden konnten, erfolgt im nachfolgenden Tabellenteil die Darstellung der Regionalentwicklung der Schülerbestände für den Sekundarbereich insgesamt. Der Ergebnisausweis nach Schulstufen ist notwendig, weil es zum Zeitpunkt der Berechnung nicht abzusehen war, ob die Gesamtschulen auch tatsächlich an den angenommenen Schulstandorten eingerichtet werden konnten.



**Alle Schuljahrgänge**

Die Gesamtzahl der Schüler in den Jahrgängen 1 – 13, die 1988 noch 1 790 414 betrug, wird 1989 mit 1 787 400 Schülern ein Minimum erreichen, das bedeutet eine Verminderung um 3 000 Schüler. Bis 1998 wird der Schülerbestand wieder um 234 300 zunehmen und damit um knapp 13 % über dem des Jahres 1988 liegen. Die voraussichtlichen Verschiebungen in den einzelnen Schuljahrgängen zeigt die Übersicht 8, in der die Schülerpyramiden der beiden Jahre 1988 und 1998 dargestellt sind.

## ÜBERSICHT 8

**Schüler an allgemeinbildenden Schulen je Schuljahrgang  
am 15. 10. 1988 und 1998**


## Schulabgänger

### Definition und Systematik

Zu dem Personenkreis der Schulabgänger zählen die Schüler der Sekundarstufe I (Hauptschule, Realschule, Gymnasium, Gesamtschule), die nach Beendigung der Vollzeitschulpflicht den Bildungsbereich der allgemeinbildenden Schulen verlassen, sowie die Abgänger der Klassen 11 – 13 des Gymnasiums und der Gesamtschule, also Jugendliche mit unterschiedlichem Schulabschlußniveau.

Nach Abschlußarten differenziert gibt es Abgänger

- ohne Hauptschulabschluß,
- mit Hauptschulabschluß
  - aus der Klasse 9,
  - aus der Klasse 10,
- mit Sekundarabschluß I – Hauptschulabschluß nach Klasse 10 –,
- mit Sekundarabschluß I – Fachoberschulreife –,
- mit Fachhochschulreife und
- mit Hochschulreife.

Die Gegenüberstellung der Abgangsquoten der Vorjahresprognose 1988 und der Prognose 1989 zeigt die Übersicht 9. Während in den bis 1981 veröffentlichten Prognosen die für das Land festgelegten Abgangsquoten auch bei der Regionalberechnung der Abgänger zugrunde gelegt wurden, also keine Berechnung mit regionalisierten Abgängerquoten erfolgte, wird seit der Prognose 1982 bei den Hauptschulabgängern mit regionalen Abgängerquoten gerechnet. Bei den Abgängern aus der Realschule, dem Gymnasium und der Gesamtschule gehen nach wie vor die Landesquoten in die Regionalberechnung ein. Dort ist durch den Ansatz von Regionalquoten keine höhere Treffsicherheit der Prognoseergebnisse zu erwarten.

Die Ergebnisdarstellung der voraussichtlichen Abgänger erfolgt wie schon der Nachweis der Schülerbestände nicht mehr schulformbezogen, sondern differenziert nach Abschlußarten.

Übersicht 9:

Vom Kultusminister NRW festgelegte Landesquoten der Schulabgängerprognosen 1988 und 1989

Schulform Abschlußart Abgangsklasse	Landesquoten in %		
	Prognose 88	Prognose 89	
	1988	1989	Veränderung ab 1990
<b>Hauptschule</b> (einschl. n. n. u. Volksschule und Abgänger aus der an einigen Grundschulen in NRW organisatorisch geführten Sekundarstufe I) ohne HA (Kl. 9 und früher)	9	10	9
mit HA (Kl. 9)	10	11	—
mit HA (Kl. 10)	3	3	—
mit SEK I (Kl. 10A)	55	53	—
mit FOS-Reife (Kl. 10B)	41	42	—
<b>Realschule</b> ohne HA (Kl. 9 und früher)	0,5	0,5	—
mit HA (Kl. 9)	0,9	0,9	—
mit HA (Kl. 10)	0,9	1	—
mit SEK I (Kl. 10)	1	1,3	1,5
mit FOS-Reife (Kl. 10)	97	97	—
<b>Gymnasium</b> ohne HA (Kl. 9 und früher)	0,3	0,2	—
mit HA (Kl. 9)	0,5	0,5	—
mit HA (Kl. 10)	0,5	0,5	—
mit SEK I (Kl. 10)	0,7	0,6	—
mit FOS-Reife (Kl. 10)	10	9	—
mit FOS-Reife (Kl. 11)	3,5	3,6	—
mit FOS-Reife (Kl. 12)	2	1,9	—
mit FHS-Reife (Kl. 12), schulischer Teil	2	1,8	—
mit FOS-Reife (Kl. 13)	0,5	0,6	—
mit FHS-Reife (Kl. 13), schulischer Teil	2	2,1	—
mit HS-Reife (Kl. 13)	93	93	—
<b>Gesamtschule</b> ohne HA (Kl. 9 und früher)	1,5	1,7	—
mit HA (Kl. 9)	2,5	2,2	—
mit HA (Kl. 10)	2	2	—
mit SEK I (Kl. 10)	16	18	—
mit FOS-Reife (Kl. 10)	44	41	—
mit FOS-Reife (Kl. 11)	7,5	7	—
mit FOS-Reife (Kl. 12)	3,5	3	—
mit FHS-Reife (Kl. 12), schulischer Teil	3,2	4	—
mit FOS-Reife (Kl. 13)	0,5	1	—
mit FHS-Reife (Kl. 13), schulischer Teil	3	2,5	—
mit HS-Reife (Kl. 13)	92,5	93	—

HA = Hauptschulabschluß  
SEK I = Sekundarabschluß I – Hauptschulabschluß nach Klasse 10 –  
FOS-Reife = Sekundarabschluß I – Fachoberschulreife –  
FHS-Reife = Fachhochschulreife  
HS-Reife = Hochschulreife

Schulabgänger nach dem Abschluß

Die Zahl der Abgänger aus der Haupt-, Real-, Gesamtschule und dem Gymnasium wird im Prognosezeitraum für 1989 mit 186 800 Schülern den höchsten Wert haben. In den Folgejahren wird sich die Abgängerzahl zunächst erheblich reduzieren, bis 1995 auf 157 400 zurückfallen und bis 1999 wieder auf 173 300 anwachsen.

Übersicht 10:

Schulabgänger nach dem Schulabschluß in Nordrhein-Westfalen

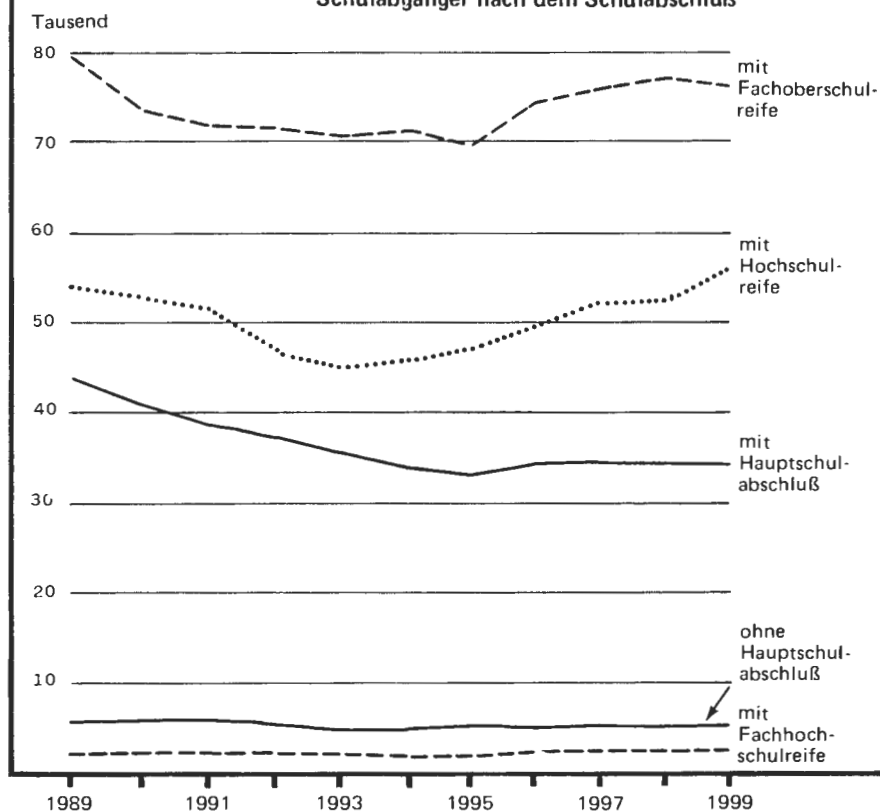
Jahr (Sommer)	Schulabgänger					insgesamt
	ohne	mit				
	Hauptschulabschluß	Fachober- schulreife	Fachhoch- schulreife	Hoch- schulreife		
1989	6 844	43 939	79 118	2 403	54 461	186 765
1990	5 962	40 924	73 179	2 360	53 512	175 937
1991	5 621	39 340	71 872	2 231	51 632	170 696
1992	5 263	37 349	71 201	2 095	46 988	162 896
1993	4 980	35 408	70 915	2 077	45 178	158 558
1994	4 700	33 971	71 088	2 155	46 037	157 951
1995	4 901	32 947	69 889	2 263	47 431	157 431
1996	4 863	34 161	73 656	2 406	49 963	165 049
1997	4 914	34 144	75 532	2 477	52 193	169 260
1998	4 849	34 387	76 909	2 570	52 302	171 017
1999	4 771	33 917	76 037	2 715	55 850	173 290

Nach Abschlußarten differenziert kann mit folgenden Entwicklungen gerechnet werden:

- Die Schulabgänger ohne Hauptschulabschluß werden im Zeitraum von 1989 bis 1994 abnehmen und zwar von 6 800 auf 4 700. Dieser Wert wird sich auch in den Folgejahren nicht wesentlich ändern.
- Bei den Abgängern mit Hauptschulabschluß setzt sich nach 1989 (43 900) ein demographisch bedingter Rückgang bis auf 32 900 im Jahre 1995 fort, erst danach zeichnet sich eine leichte Erholung ab.
- Die Schüler mit Fachoberschulreife stellen mit einem Anteil von über 40 % die größte Gruppe unter den Abgängern. Mit 79 100 haben im Prognosezeitraum die Abgänger mit dieser Qualifikation 1989 ihren höchsten Wert. Bis 1995 wird sich die Abgängerzahl erheblich reduzieren (auf 69 900) und dann wieder auf 76 000 (1999) steigen.
- Die Schüler mit Fachhochschulreife sind zahlenmäßig mit einem Anteil von rd. 1 % aller Abgänger von geringer Bedeutung. Sie erreichen 1989 eine Zahl von 2 400, werden bis 1993 auf 2 100 Abgänger zurückgehen und bis 1999 wieder auf 2 700 ansteigen.
- Bei den Schulabgängern mit allgemeiner Hochschulreife überschreitet die Entwicklung 1989 ihren Gipfelpunkt mit 54 500 Abiturienten. Bis 1993 wird die Zahl der hochschulberechtigten Abgänger auf 45 200 zurückfallen, in den folgenden sechs Jahren zeichnet sich wieder ein Anstieg auf 55 900 im Jahr 1999 ab.

ÜBERSICHT 11

## Schulabgänger nach dem Schulabschluß



### 3. Zur Qualität der Ergebnisse

In dem Tabellenteil sind die Prognosedaten ungerundet ausgewiesen. Diese „Scheingenauigkeit“ bis hin zur Einerstelle darf jedoch nicht den – falschen – Eindruck erwecken, daß es möglich sei, auf die Einerstelle genau treffsichere Vorausberechnungen anzustellen. Sie wurde in Kauf genommen, um ein in sich schlüssiges Zahlenwerk zu erhalten.

Bei der Vorlage von Prognosedaten stellt sich zwangsläufig die Frage nach der Qualität der Ergebnisse. Das betrifft Überlegungen, die im Zusammenhang stehen mit der Leistungsfähigkeit von Status-quo-Prognosen schlechthin; Überlegungen also, die sich nicht spezifisch auf Bildungsprognosen beschränken, sondern generell für diesen Prognosetyp auch in anderen Anwendungsbereichen gelten.

Zunächst ist festzustellen, daß Prognosen stets Modellcharakter haben, was soviel bedeutet, daß sie nur unter ganz bestimmten (vereinfachten) Annahmen gelten. Sie können daher nicht den Anspruch erheben, die zukünftige Realität ikonisch abzubilden. Vielmehr soll in der Regel auf mögliche Entwicklungen aufmerksam gemacht werden, die unter den gesetzten Modellprämissen eintreten könnten und die, sofern die Entwicklungen unerwünscht sind, das Ergreifen von Steuerungsmaßnahmen anregen. Die wichtigsten Aufgaben der Prognose bestehen also darin, Fehlentwicklungen frühzeitig zu signalisieren und operationale (d. h. quantifizierte und terminierte) Aussagen zu liefern, die politisch umsetzbar sind.

Als Ergebnisse der Berechnungen werden die Entwicklungen der Schülerbestände und der Schulabgänger aufgezeigt, und zwar in der Einschränkung als „Wenn-dann-Aussage“: Also, wenn sowohl die Schulstruktur als auch das Bildungsverhalten fest vorgegeben sind, dann werden sich die Schülerbestände und die Schulabgänger in der beschriebenen Weise entwickeln. Bei dem nachträglichen Vergleich von Prognosewerten und Ist-Daten sind Abweichungen auf eine Änderung der Schulstruktur oder des Bildungsverhaltens zurückzuführen. Beides kann ursächlich das Ergebnis bildungspolitischer Maßnahmen sein, die aufgrund der aufgezeichneten Entwicklungstendenz eingeleitet wurden. In diesem Zusammenhang spricht man von der selbstzerstörerischen Kraft der Prognosen<sup>4)</sup>. Es ist die Eigenart von Status-quo-Prognosen, daß ihre Ergebnisse mit der später eintretenden Entwicklung nicht übereinzustimmen brauchen. „Paradoxerweise erweisen sich Status-quo-Prognosen nämlich dann als besonders effizient, wenn sie dazu beigetragen haben, daß die von ihnen aufgezeichneten Entwicklungstendenzen verhindert oder zumindest erheblich abgeschwächt wurden“<sup>5)</sup>.

Da die Abweichungen zwischen den Prognosewerten und den Ist-Daten in der Regel mit zunehmender Entfernung vom Basisprognosejahr größer werden, werden die modellexogenen Inputgrößen jährlich anhand der jüngsten schulstatistischen Daten überprüft und im Rahmen der jährlich durchzuführenden Prognoserevision aktualisiert.

Dies ist nach Vorliegen der schulstatistischen Ergebnisse von 1988 geschehen. Im einzelnen betragen die Differenzen:

Primarstufe            1,2 %,  
Sekundarstufe I    0,6 %,  
Sekundarstufe II   0,9 %.

Übersicht: 12

Abweichungen der Prognose 1988 (Schülerbestände)  
gegenüber Ist-Schülerzahlen 1988 für kreisfreie Städte/Kreise in NW

Abweichungen von ... bis unter ... % (ohne Vorzeichen)	Zahl der kreisfreien Städte/Kreise bei ...		
	Primarstufe	Sekundarstufe I	Sekundarstufe II
0,1 – 0,5	11	19	14
0,5 – 1,0	15	19	10
1,0 – 1,5	7	13	11
1,5 – 2,0	4	–	11
2,0 – 2,5	9	2	3
2,5 – 3,0	3	–	1
3,0 – 3,5	2	1	1
3,5 – 4,0	3	–	3

Anmerkungen S. 25

Die Abweichungsdifferenzen auf Kreisebene – in Übersicht 12 dargestellt – streuen um diese Landesdurchschnittswerte. So gibt es regionale Einheiten mit einer besseren Treffsicherheit als der Landesdurchschnitt aufweist – teilweise stimmen die Voraussetzungen bis auf die Einerstelle genau – aber auch solche, bei denen die Abweichung den Landesdurchschnitt übertrifft. Insgesamt gesehen sind solche „Ausreißer“ die Ausnahme, während die große Mehrheit der vorausgerechneten Regionalergebnisse eine gute Annäherung an die tatsächliche Entwicklung bringt – eine hohe Treffsicherheit die Regel ist.

**Anmerkungen:**

- 1) Regionalisierte Schülerprognosen 1988, in: Beiträge zur Statistik des Landes Nordrhein-Westfalen, Heft 607
- 2) Modelle desselben Typs finden sich z. B. bei: PROGNOSE-FIDES-AFEB: Dynamisches Strukturmodell für das Bildungswesen in der BRD, Zürich/Basel/Heidelberg 1971; Schmittlein, K.: Berechnungsmodell für Schülervoraus-schätzungen, Stuttgart 1969.
- 3) Es handelt sich dabei um Daten aus der Bevölkerungsprognose (Regionalprognose 1984 – 2000), die hier als exogene Modellgrößen definiert sind. Diese Prognosedaten beziehen sich jeweils auf den Stichtag 1. 1. Aus diesem Grund wird für die Berechnung der Schülerbestände der Eingangsklasse  $s_{i,t}$  des Jahres  $t$  von den zugehörigen Bevölkerungsdaten des Jahres  $t + 1$  ausgegangen.
- 4) Vgl. Vajna, Th.: Prognosen für die Politik, Köln 1977, S. 63.
- 5) Vgl. Dietrichs, B.: Status-Quo-Prognosen und Zielprojektionen im Raumplanungsprozeß – Funktionen und Konflikte, in: Informationen zur Raumentwicklung, Heft 4/5 1975, S. 139.



## **Tabellenteil**

SCHULFORM: GRUND-,HAUPT-,REAL-,GESAMTSCHULE,GYMNASIUM

TABELLE - 1 - VORAUSSICHTLICHE ANZAHL DER SCHUELER NACH DEM SCHULJAHRGANG (STATUS-QUO-PROGNOSE)

SCHULEN INSGESAMT

JAH R (DKTOBER)	!	1988!	1989!	1990!	1991!	1992!	1993!	1994!	1995!	1996!	1997!	1998
SCHULJAHRGANG	!	!	!	!	!	!	!	!	!	!	!	!

K R F R . S T A D T D U E S S E L D O R F

1.		4152	4218	4129	4147	4262	4349	4467	4523	4503	4483	4420
2.		4065	4168	4235	4146	4122	4237	4323	4441	4497	4477	4457
3.		3817	3890	3988	4029	3947	3923	4031	4114	4225	4278	4259
4.		4415	4528	4615	4684	4734	4636	4608	4737	4835	4966	5029
PRIMARSTUFE ZUS.		16449	16804	16967	17006	17065	17145	17429	17815	18060	18204	18165
5.		3853	4148	4256	4303	4366	4410	4319	4294	4416	4506	4630
6.		3980	3975	4265	4372	4420	4475	4521	4428	4402	4527	4620
7.		4089	4050	4038	4322	4420	4459	4512	4559	4466	4437	4565
8.		4433	4453	4351	4293	4578	4666	4690	4743	4794	4695	4667
9.		4120	4422	4438	4314	4260	4528	4612	4637	4690	4741	4643
10.		3945	3666	3894	3914	3841	3806	4058	4138	4169	4219	4264
SEKUNDARSTUFE 1 ZUS.		24420	24714	25242	25518	25885	26344	26712	26799	26937	27125	27389
11.		1826	1739	1683	1632	1692	1781	1770	1923	1971	2010	2037
12.		1991	1816	1729	1673	1622	1682	1771	1759	1910	1957	1998
13.		1862	1852	1689	1607	1556	1507	1562	1646	1634	1775	1819
SEKUNDARSTUFE 2 ZUS.		5679	5407	5101	4912	4870	4970	5103	5328	5515	5742	5854
SCHUELER INSGESAMT		46548	46925	47310	47436	47820	48459	49244	49942	50512	51071	51408

K R F R . S T A D T D U I S B U R G

1.		5204	5030	5002	5071	5194	5399	5548	5613	5575	5525	5416
2.		4972	5170	4997	4969	4989	5109	5311	5459	5522	5484	5436
3.		4834	4866	5059	4865	4838	4855	4973	5169	5312	5374	5336
4.		4475	4826	4858	5001	4809	4782	4800	4917	5113	5256	5316
PRIMARSTUFE ZUS.		19485	19892	19916	19906	19830	20145	20632	21158	21522	21639	21504
5.		4604	4383	4737	4701	4837	4653	4625	4644	4760	4953	5093
6.		4735	4756	4503	4862	4820	4945	4756	4730	4747	4866	5065
7.		4807	4760	4775	4506	4862	4808	4930	4742	4716	4735	4853
8.		4604	4785	4721	4714	4444	4778	4722	4843	4658	4631	4650
9.		4704	4466	4647	4576	4572	4294	4617	4565	4681	4503	4478
10.		4488	4211	4012	4183	4172	4170	3922	4220	4180	4289	4125
SEKUNDARSTUFE 1 ZUS.		27942	27361	27395	27542	27707	27648	27572	27744	27742	27977	28264
11.		1451	1412	1353	1277	1364	1590	1570	1507	1637	1646	1691
12.		1517	1410	1366	1309	1235	1315	1526	1504	1445	1567	1577
13.		1394	1384	1286	1246	1193	1126	1198	1390	1370	1314	1428
SEKUNDARSTUFE 2 ZUS.		4362	4206	4005	3832	3792	4031	4294	4401	4452	4527	4696
SCHUELER INSGESAMT		51789	51459	51316	51280	51329	51824	52498	53303	53716	54143	54464

SCHULFORM: GRUND-,HAUPT-,REAL-,GESAMTSCHULE,GYMNASIUM

TABELLE - 1 - VORAUSSICHTLICHE ANZAHL DER SCHUELER NACH DEM SCHULJAHRGANG (STATUS-QUO-PROGNDSE)  
SCHULEN INSGESAMT

Jahr (Oktober)	1988!	1989!	1990!	1991!	1992!	1993!	1994!	1995!	1996!	1997!	1998
Schuljahrgang	!	!	!	!	!	!	!	!	!	!	!

K R F R . S T A D T E S S E N

1.	5401	5427	5268	5270	5449	5650	5785	5839	5789	5731	5612
2.	5281	5359	5385	5228	5178	5355	5552	5685	5738	5689	5631
3.	5187	5247	5324	5322	5166	5116	5290	5484	5616	5667	5619
4.	4651	5110	5168	5192	5190	5039	4990	5162	5353	5482	5533
PRIMARSTUFE ZUS.	20520	21143	21145	21012	20983	21160	21617	22170	22496	22569	22395
5.	4892	4736	5216	5240	5261	5259	5106	5057	5233	5430	5563
6.	5009	5058	4870	5362	5382	5395	5393	5236	5186	5367	5569
7.	5117	5062	5115	4907	5390	5399	5413	5412	5254	5203	5386
8.	5250	5131	5077	5104	4894	5366	5376	5386	5385	5229	5178
9.	5220	5165	5050	4978	5027	4815	5280	5291	5302	5300	5145
10.	5131	4807	4766	4688	4619	4716	4531	4973	4989	4999	4997
SEKUNDARSTUFE 1 ZUS.	30619	29959	30094	30279	30573	30950	31099	31355	31349	31528	31838
11.	2334	2144	1967	2044	2117	2096	2267	2205	2432	2460	2467
12.	2447	2294	2105	1931	2008	2076	2057	2220	2156	2379	2406
13.	2294	2229	2087	1915	1755	1825	1883	1864	2005	1944	2143
SEKUNDARSTUFE 2 ZUS.	7075	6667	6159	5890	5880	5997	6207	6289	6593	6783	7016
SCHUELER INSGESAMT	58214	57769	57398	57181	57436	58107	58923	59814	60438	60880	61249

K R F R . S T A D T K R E F E L D

1.	2215	2181	2122	2176	2300	2404	2491	2541	2545	2543	2512
2.	2211	2217	2183	2123	2156	2279	2382	2468	2519	2522	2520
3.	1998	2179	2184	2140	2082	2114	2234	2335	2419	2469	2472
4.	1887	1999	2180	2164	2120	2063	2094	2214	2314	2399	2448
PRIMARSTUFE ZUS.	8311	8576	8669	8603	8658	8860	9201	9558	9797	9933	9952
5.	2039	1894	2014	2177	2159	2115	2057	2090	2211	2313	2399
6.	2029	2132	1965	2088	2251	2227	2184	2124	2157	2283	2389
7.	2053	2022	2121	1952	2074	2229	2207	2164	2105	2138	2262
8.	2144	2127	2091	2176	1997	2115	2272	2248	2204	2143	2177
9.	2096	2075	2062	2020	2106	1934	2049	2202	2179	2135	2077
10.	2046	1901	1887	1902	1879	1975	1844	1955	2108	2085	2044
SEKUNDARSTUFE 1 ZUS.	12407	12151	12140	12315	12466	12595	12613	12783	12964	13097	13348
11.	840	774	742	709	795	827	921	905	968	1056	1045
12.	844	835	769	736	704	788	817	909	891	953	1038
13.	851	781	772	712	680	650	726	752	835	815	872
SEKUNDARSTUFE 2 ZUS.	2535	2390	2283	2157	2179	2265	2464	2566	2694	2824	2955
SCHUELER INSGESAMT	23253	23117	23092	23075	23303	23720	24278	24907	25455	25854	26255

SCHULFORM: GRUND-,HAUPT-,REAL-,GESAMTSCHULE,GYMNASIUM

TABELLE - 1 - VORAUSSICHTLICHE ANZAHL DER SCHUELER NACH DEM SCHULJAHRGANG (STATUS-QUO-PROGNOSE)

SCHULEN INSGESAMT

Jahr (DKTDBER)	!	1988!	1989!	1990!	1991!	1992!	1993!	1994!	1995!	1996!	1997!	1998
SCHULJAHRGANG	!	!	!	!	!	!	!	!	!	!	!	!

K R F R . S T A D T M D E N C H E N G L A D B A C H

1.	2480	2548	2543	2562	2652	2759	2847	2891	2883	2869	2823
2.	2375	2484	2552	2546	2541	2630	2736	2823	2868	2859	2845
3.	2329	2304	2409	2463	2457	2451	2537	2639	2723	2765	2757
4.	2277	2422	2395	2480	2536	2529	2523	2614	2718	2806	2850
PRIMARSTUFE ZUS.	9461	9758	9899	10051	10186	10369	10643	10967	11192	11299	11275
5.	2340	2404	2555	2502	2588	2647	2639	2634	2728	2839	2931
6.	2437	2385	2441	2593	2539	2619	2678	2671	2664	2760	2872
7.	2376	2478	2412	2459	2610	2543	2624	2684	2675	2669	2765
8.	2410	2362	2457	2379	2424	2565	2499	2579	2637	2630	2624
9.	2369	2345	2300	2382	2309	2346	2484	2418	2496	2553	2544
10.	2464	2291	2268	2226	2302	2231	2264	2396	2333	2407	2461
SEKUNDARSTUFE 1 ZUS.	14396	14265	14433	14541	14772	14951	15188	15382	15533	15858	16197
11.	972	836	842	816	863	989	989	1026	1093	1081	1118
12.	1055	985	847	854	826	873	997	997	1033	1100	1089
13.	966	964	900	774	780	755	797	910	911	943	1005
SEKUNDARSTUFE 2 ZUS.	2993	2785	2589	2444	2469	2617	2783	2933	3037	3124	3212
SCHUELER INSGESAMT	26850	26808	26921	27036	27427	27937	28614	29282	29762	30281	30684

K R F R . S T A D T M U E L H E I M A . D . R U H R

1.	1511	1508	1462	1519	1581	1606	1651	1673	1663	1651	1618
2.	1516	1517	1514	1468	1509	1572	1597	1641	1663	1653	1642
3.	1320	1542	1543	1532	1484	1527	1590	1614	1659	1681	1672
4.	1302	1361	1589	1574	1563	1515	1559	1623	1649	1695	1717
PRIMARSTUFE ZUS.	5649	5928	6108	6093	6137	6220	6397	6551	6634	6680	6649
5.	1233	1283	1351	1568	1552	1541	1496	1538	1605	1633	1679
6.	1356	1280	1324	1393	1617	1597	1587	1537	1583	1650	1680
7.	1249	1410	1325	1369	1435	1661	1641	1633	1580	1626	1697
8.	1338	1255	1414	1319	1362	1427	1651	1631	1622	1571	1617
9.	1345	1359	1268	1430	1328	1367	1433	1658	1637	1627	1575
10.	1369	1276	1271	1212	1355	1263	1304	1370	1586	1566	1557
SEKUNDARSTUFE 1 ZUS.	7890	7863	7953	8291	8649	8856	9112	9367	9613	9673	9805
11.	701	633	665	648	625	683	686	715	753	878	869
12.	713	682	618	647	631	611	668	668	695	732	855
13.	673	677	644	582	609	595	572	626	628	654	689
SEKUNDARSTUFE 2 ZUS.	2087	1992	1927	1877	1865	1889	1926	2009	2076	2264	2413
SCHUELER INSGESAMT	15626	15783	15988	16261	16651	16965	17435	17927	18323	18617	18867

SCHULFORM: GRUND-,HAUPT-,REAL-,GESAMTSCHULE,GYMNASIUM

TABELLE - 1 - VORAUSSICHTLICHE ANZAHL DER SCHUELER NACH DEM SCHULJAHRGANG (STATUS-QUD-PROGNDSE)

SCHULEN INSGESAMT

JAHR (OKTOBER)	!	1988!	1989!	1990!	1991!	1992!	1993!	1994!	1995!	1996!	1997!	1998
SCHULJAHRGANG	!	!	!	!	!	!	!	!	!	!	!	!

K R F R . S T A D T O B E R H A U S E N

1.	2222	2151	2139	2158	2219	2324	2385	2410	2390	2367	2317
2.	2098	2162	2094	2083	2080	2139	2239	2299	2323	2304	2281
3.	2145	2069	2133	2054	2043	2040	2098	2197	2255	2278	2259
4.	1927	2149	2073	2116	2038	2027	2024	2083	2181	2238	2262
PRIMARSTUFE ZUS.	8392	8531	8439	8411	8380	8530	8746	8989	9149	9187	9119
5.	2049	1919	2149	2053	2094	2018	2007	2002	2063	2162	2219
6.	1869	2104	1961	2195	2094	2130	2053	2042	2041	2101	2200
7.	1992	1877	2107	1959	2186	2083	2118	2042	2030	2028	2090
8.	1880	1959	1848	2063	1917	2134	2033	2069	1994	1981	1980
9.	1784	1805	1877	1764	1979	1834	2043	1947	1981	1908	1899
10.	1831	1599	1632	1695	1600	1823	1694	1889	1803	1836	1767
SEKUNDARSTUFE 1 ZUS.	11405	11263	11574	11729	11870	12022	11948	11991	11912	12016	12155
11.	682	645	568	636	689	609	779	734	824	794	809
12.	723	667	633	557	623	675	594	764	719	807	778
13.	660	656	605	570	501	559	608	535	686	646	726
SEKUNDARSTUFE 2 ZUS.	2065	1968	1806	1763	1813	1843	1981	2033	2229	2247	2313
SCHUELER INSGESAMT	21862	21762	21819	21903	22063	22395	22675	23013	23290	23450	23587

K R F R . S T A D T R E M S C H E I D

1.	1282	1273	1252	1257	1299	1354	1399	1426	1427	1424	1408
2.	1188	1299	1290	1269	1261	1304	1360	1405	1431	1432	1429
3.	1159	1155	1263	1248	1227	1219	1261	1314	1358	1383	1384
4.	1036	1165	1161	1256	1242	1220	1213	1255	1308	1351	1377
PRIMARSTUFE ZUS.	4665	4892	4966	5030	5029	5097	5233	5400	5524	5590	5598
5.	1099	1087	1222	1206	1303	1289	1267	1260	1303	1357	1403
6.	1077	1149	1132	1271	1252	1350	1335	1312	1304	1349	1407
7.	1145	1093	1167	1145	1283	1261	1360	1344	1322	1314	1359
8.	1158	1149	1098	1165	1143	1277	1255	1352	1336	1314	1306
9.	1125	1142	1138	1085	1153	1126	1259	1238	1333	1318	1296
10.	1101	1001	1018	1035	990	1053	1033	1159	1139	1229	1213
SEKUNDARSTUFE 1 ZUS.	6705	6621	6775	6907	7124	7356	7509	7665	7737	7881	7984
11.	427	392	330	343	413	394	418	417	471	469	507
12.	374	433	397	334	348	416	395	421	421	473	473
13.	397	352	407	374	314	327	389	369	393	393	443
SEKUNDARSTUFE 2 ZUS.	1198	1177	1134	1051	1075	1137	1202	1207	1285	1335	1423
SCHUELER INSGESAMT	12568	12690	12875	12988	13228	13590	13944	14272	14546	14806	15005

SCHULFORM: GRUND-,HAUPT-,REAL-,GESAMTSCHULE,GYMNASIUM

TABELLE - 1 - VORAUSSICHTLICHE ANZAHL DER SCHUELER NACH DEM SCHULJAHRGANG (STATUS-QUO-PROGNOSE)

SCHULEN INSGESAMT

JAHR (OKTOBER)	!	1988!	1989!	1990!	1991!	1992!	1993!	1994!	1995!	1996!	1997!	1998
SCHULJAHRGANG	!	!	!	!	!	!	!	!	!	!	!	!
K R F R . S T A D T S O L I N G E N												
1.		1465	1490	1485	1482	1551	1634	1691	1726	1729	1727	1705
2.		1473	1499	1525	1519	1501	1572	1657	1714	1751	1752	1750
3.		1308	1438	1463	1481	1475	1458	1526	1608	1664	1698	1701
4.		1321	1379	1516	1527	1546	1540	1522	1592	1679	1738	1774
PRIMARSTUFE ZUS.		5567	5806	5989	6009	6073	6204	6396	6640	6823	6915	6930
5.		1420	1379	1444	1570	1581	1601	1593	1575	1649	1741	1801
6.		1289	1442	1394	1457	1585	1592	1613	1606	1588	1660	1754
7.		1258	1280	1427	1377	1438	1562	1569	1589	1583	1565	1637
8.		1341	1300	1324	1466	1415	1473	1598	1607	1624	1619	1601
9.		1362	1282	1244	1263	1400	1348	1403	1524	1529	1548	1542
10.		1195	1203	1140	1105	1125	1246	1201	1252	1360	1368	1384
SEKUNDARSTUFE 1 ZUS.		7865	7886	7973	8238	8544	8822	8977	9153	9333	9501	9719
11.		562	462	521	497	455	475	527	517	541	594	598
12.		468	547	450	508	484	443	462	512	502	526	578
13.		451	439	512	420	475	451	413	431	478	467	489
SEKUNDARSTUFE 2 ZUS.		1481	1448	1483	1425	1414	1369	1402	1460	1521	1587	1665
SCHUELER INSGESAMT		14913	15140	15445	15672	16031	16395	16775	17253	17677	18003	18314

K R F R . S T A D T W U P P E R T A L												
1.		3422	3391	3342	3395	3519	3672	3788	3850	3842	3828	3773
2.		3338	3440	3410	3360	3380	3504	3656	3773	3833	3826	3811
3.		3096	3329	3431	3382	3334	3352	3475	3626	3740	3801	3793
4.		2794	3188	3428	3499	3448	3398	3418	3545	3700	3817	3878
PRIMARSTUFE ZUS.		12650	13348	13611	13636	13681	13926	14337	14794	15115	15272	15255
5.		2811	2771	3168	3370	3437	3389	3339	3360	3486	3639	3757
6.		2901	2967	2912	3325	3529	3592	3540	3490	3510	3642	3803
7.		2956	2964	3025	2956	3368	3566	3626	3574	3522	3544	3676
8.		3074	2993	3001	3039	2970	3374	3572	3634	3581	3530	3551
9.		2963	3048	2963	2960	2998	2916	3313	3509	3567	3516	3466
10.		2811	2619	2694	2650	2647	2703	2637	3001	3184	3237	3190
SEKUNDARSTUFE 1 ZUS.		17516	17362	17763	18300	18949	19540	20027	20568	20850	21108	21443
11.		1113	975	1006	1051	1094	1102	1222	1215	1394	1499	1526
12.		1090	1129	989	1024	1071	1115	1123	1249	1239	1422	1529
13.		1038	1012	1049	919	947	990	1028	1035	1148	1140	1308
SEKUNDARSTUFE 2 ZUS.		3241	3116	3044	2994	3112	3207	3373	3499	3781	4061	4363
SCHUELER INSGESAMT		33407	33826	34418	34930	35742	36673	37737	38861	39746	40441	41061

SCHULFORM: GRUND-,HAUPT-,REAL-,GESAMTSCHULE,GYMNASIUM

TABELLE - 1 - VORAUSSICHTLICHE ANZAHL DER SCHUELER NACH DEM SCHULJAHRGANG (STATUS-QUO-PROGNDSE)  
SCHULEN INSGESAMT

Jahr (Oktober)	1988!	1989!	1990!	1991!	1992!	1993!	1994!	1995!	1996!	1997!	1998
Schuljahrgang	!	!	!	!	!	!	!	!	!	!	!

K R E I S K L E V E

1.	3059	2999	3037	3157	3314	3492	3634	3725	3744	3751	3708
2.	2944	3068	3008	3046	3135	3291	3469	3610	3700	3718	3725
3.	2716	2861	2980	2906	2944	3030	3180	3351	3487	3574	3592
4.	2645	2745	2891	2982	2908	2946	3032	3182	3355	3492	3580
PRIMARSTUFE ZUS.	11364	11673	11916	12091	12301	12759	13315	13868	14286	14535	14605
5.	2513	2526	2605	2702	2787	2718	2752	2833	2969	3127	3253
6.	2650	2586	2589	2667	2767	2843	2773	2808	2890	3029	3190
7.	2628	2666	2598	2591	2663	2752	2828	2758	2794	2874	3015
8.	2747	2637	2672	2591	2582	2644	2734	2809	2738	2772	2854
9.	2756	2646	2539	2564	2490	2470	2529	2615	2687	2621	2654
10.	2779	2502	2412	2314	2352	2285	2274	2330	2412	2480	2417
SEKUNDARSTUFE 1 ZUS.	16073	15563	15415	15429	15641	15712	15890	16153	16490	16903	17383
11.	841	807	746	762	722	779	714	728	755	796	819
12.	856	824	790	730	746	707	762	700	713	739	779
13.	789	801	772	739	684	698	662	713	654	667	691
SEKUNDARSTUFE 2 ZUS.	2486	2432	2308	2231	2152	2184	2138	2141	2122	2202	2289
SCHUELER INSGESAMT	29923	29668	29639	29751	30094	30655	31343	32162	32898	33640	34277

K R E I S M E T T M A N N

1.	4789	4793	4710	4795	4980	5159	5336	5438	5441	5434	5364
2.	4740	4870	4874	4789	4828	5015	5196	5374	5476	5480	5472
3.	4522	4768	4898	4877	4793	4830	5016	5197	5375	5478	5480
4.	4249	4607	4858	4941	4919	4835	4873	5061	5246	5426	5531
PRIMARSTUFE ZUS.	18300	19038	19340	19402	19520	19839	20421	21070	21538	21818	21847
5.	4151	4174	4524	4734	4814	4791	4709	4746	4929	5107	5281
6.	4406	4370	4379	4743	4960	5034	5012	4924	4964	5154	5340
7.	4478	4514	4474	4470	4828	5032	5104	5082	4993	5034	5228
8.	4589	4494	4529	4469	4461	4806	5009	5080	5057	4971	5010
9.	4484	4607	4517	4539	4479	4461	4803	5007	5078	5057	4968
10.	4413	4124	4238	4173	4201	4151	4140	4461	4657	4724	4702
SEKUNDARSTUFE 1 ZUS.	26521	26283	26661	27128	27743	28275	28777	29300	29678	30047	30529
11.	1867	1576	1587	1638	1638	1696	1691	1714	1861	1965	1993
12.	1886	1845	1556	1567	1618	1616	1673	1667	1690	1834	1935
13.	1671	1753	1712	1445	1456	1501	1499	1553	1547	1566	1700
SEKUNDARSTUFE 2 ZUS.	5424	5174	4855	4650	4712	4813	4863	4934	5098	5365	5628
SCHUELER INSGESAMT	50245	50495	50856	51180	51975	52927	54061	55304	56314	57230	58004

SCHULFORM: GRUND-,HAUPT-,REAL-,GESAMTSCHULE,GYMNASIUM

TABELLE - 1 - VORAUSSICHTLICHE ANZAHL DER SCHUELER NACH DEM SCHULJAHRGANG (STATUS-QUO-PROGNOSE)  
SCHULEN INSGESAMT

Jahr (Oktober)	!	1988!	1989!	1990!	1991!	1992!	1993!	1994!	1995!	1996!	1997!	1998
Schuljahrgang	!	!	!	!	!	!	!	!	!	!	!	!

K R E I S N E U S S

1.		4165	4130	4049	4109	4296	4457	4604	4685	4684	4673	4610
2.		4209	4181	4147	4065	4084	4270	4431	4577	4658	4657	4646
3.		4131	4150	4121	4066	3986	4005	4187	4344	4487	4565	4565
4.		3866	4188	4206	4137	4083	4001	4020	4204	4363	4507	4587
PRIMARSTUFE ZUS.		16371	16649	16523	16377	16449	16733	17242	17810	18192	18402	18408
5.		3844	3796	4103	4084	4016	3962	3880	3900	4076	4228	4367
6.		3791	3961	3896	4211	4187	4105	4050	3969	3988	4170	4326
7.		3981	3849	4050	3974	4285	4252	4170	4115	4032	4050	4237
8.		3993	3972	3836	4020	3942	4238	4206	4123	4069	3986	4006
9.		3872	3946	3932	3781	3969	3882	4173	4141	4060	4005	3926
10.		3822	3491	3568	3572	3458	3645	3570	3841	3815	3744	3692
SEKUNDARSTUFE 1 ZUS.		23303	23015	23385	23642	23857	24084	24049	24089	24040	24183	24554
11.		1629	1452	1375	1459	1462	1516	1574	1568	1700	1709	1677
12.		1685	1552	1384	1310	1389	1393	1446	1501	1495	1622	1630
13.		1621	1559	1436	1280	1212	1285	1289	1336	1387	1382	1498
SEKUNDARSTUFE 2 ZUS.		4935	4563	4195	4049	4063	4194	4309	4405	4582	4713	4805
SCHUELER INSGESAMT		44609	44227	44103	44068	44369	45011	45600	46304	46814	47298	47767

K R E I S V I E R S E N

1.		2824	2849	2746	2758	2943	3134	3256	3329	3338	3337	3294
2.		2778	2825	2851	2747	2731	2914	3104	3225	3297	3307	3306
3.		2545	2732	2777	2788	2687	2672	2851	3035	3153	3224	3233
4.		2380	2549	2736	2754	2764	2664	2649	2827	3012	3129	3199
PRIMARSTUFE ZUS.		10527	10955	11110	11047	11125	11384	11860	12416	12800	12997	13032
5.		2516	2393	2549	2704	2721	2732	2631	2616	2789	2968	3083
6.		2587	2556	2422	2580	2737	2744	2755	2655	2638	2813	2997
7.		2510	2621	2588	2444	2595	2741	2750	2760	2659	2644	2819
8.		2533	2451	2557	2511	2368	2507	2647	2656	2665	2567	2554
9.		2513	2445	2361	2455	2406	2263	2391	2527	2534	2544	2452
10.		2491	2317	2261	2189	2279	2236	2101	2224	2352	2360	2368
SEKUNDARSTUFE 1 ZUS.		15150	14783	14738	14883	15106	15223	15275	15438	15637	15896	16273
11.		883	830	741	723	777	835	862	830	887	954	958
12.		881	858	806	719	703	754	811	837	807	862	927
13.		868	815	794	746	665	650	697	750	774	746	797
SEKUNDARSTUFE 2 ZUS.		2632	2503	2341	2188	2145	2239	2370	2417	2468	2562	2682
SCHUELER INSGESAMT		28309	28241	28189	28118	28376	28846	29505	30271	30905	31455	31987

SCHULFORM: GRUND-,HAUPT-,REAL-,GESAMTSCHULE,GYMNASIUM

TABELLE - 1 - VORAUSSICHTLICHE ANZAHL DER SCHUELER NACH DEM SCHULJAHRGANG (STATUS-QUO-PROGNOSE)

SCHULEN INSGESAMT

Jahr (Oktober)	1988!	1989!	1990!	1991!	1992!	1993!	1994!	1995!	1996!	1997!	1998
Schuljahrgang	!	!	!	!	!	!	!	!	!	!	!

K R E I S W E S E L

1.	4772	4727	4659	4690	4939	5191	5363	5449	5434	5401	5304
2.	4716	4766	4721	4653	4637	4883	5133	5303	5388	5373	5340
3.	4523	4705	4753	4684	4617	4601	4845	5092	5260	5344	5329
4.	4274	4483	4663	4664	4597	4530	4515	4755	5000	5165	5249
PRIMARSTUFE ZUS.	18285	18681	18796	18691	18790	19205	19856	20599	21082	21283	21222
5.	4251	4211	4419	4549	4549	4483	4418	4403	4639	4879	5041
6.	4086	4395	4331	4547	4676	4662	4596	4530	4515	4757	5002
7.	4306	4204	4522	4442	4654	4771	4758	4690	4624	4608	4855
8.	4246	4279	4179	4465	4387	4582	4698	4687	4619	4552	4538
9.	4231	4189	4208	4094	4364	4272	4459	4575	4561	4497	4430
10.	4333	3944	3913	3950	3844	4123	4043	4224	4337	4325	4262
SEKUNDARSTUFE 1 ZUS.	25453	25222	25572	26047	26474	26893	26972	27109	27295	27618	28128
11.	1415	1321	1213	1239	1431	1375	1658	1664	1752	1822	1819
12.	1475	1383	1291	1186	1209	1396	1342	1617	1623	1708	1778
13.	1418	1381	1295	1208	1110	1129	1302	1251	1507	1511	1591
SEKUNDARSTUFE 2 ZUS.	4308	4085	3799	3633	3750	3900	4302	4532	4882	5041	5188
SCHUELER INSGESAMT	48046	47988	48167	48371	49014	49998	51130	52240	53259	53942	54538

R E G I E R U N G S B E Z I R K D U E S S E L D O R F

1.	48963	48715	47945	48546	50498	52584	54245	55118	54987	54744	53884
2.	47904	49025	48786	48011	48132	50074	52146	53797	54664	54533	54291
3.	45630	47235	48326	47837	47080	47193	49094	51119	52733	53579	53451
4.	43499	46699	48337	48971	48497	47725	47840	49771	51826	53467	54330
PRIMARSTUFE ZUS.	185996	191674	193394	193365	194207	197576	203325	209805	214210	216323	215956
5.	43615	43104	46312	47463	48065	47608	46838	46952	48856	50882	52500
6.	44202	45116	44384	47666	48816	49310	48846	48062	48177	50128	52214
7.	44945	44850	45744	44873	48091	49119	49610	49148	48355	48469	50444
8.	45740	45347	45155	45774	44884	47952	48962	49447	48983	48191	48313
9.	44944	44942	44544	44205	44840	43856	46848	47854	48315	47873	47095
10.	44219	40952	40974	40808	40664	41426	40616	43433	44424	44868	44443
SEKUNDARSTUFE 1 ZUS.	267665	264311	267113	270789	275360	279271	281720	284896	287110	290411	295009
11.	17543	15998	15339	15474	16137	16747	17648	17668	19039	19733	19933
12.	18005	17260	15730	15085	15217	15860	16444	17325	17339	18681	19370
13.	16953	16655	15960	14537	13937	14048	14625	15161	15957	15963	17199
SEKUNDARSTUFE 2 ZUS.	52501	49913	47029	45096	45291	46655	48717	50154	52335	54377	56502
SCHUELER INSGESAMT	506162	505898	507536	509250	514858	523502	533762	544855	553655	561111	567467

SCHULFORM: GRUND-,HAUPT-,REAL-,GESAMTSCHULE,GYMNASIUM

TABELLE - 1 - VORAUSSICHTLICHE ANZAHL DER SCHUELER NACH DEM SCHULJAHRGANG (STATUS-QUO-PROGNOSE)

SCHULEN INSGESAMT

Jahr (Oktober)	1988!	1989!	1990!	1991!	1992!	1993!	1994!	1995!	1996!	1997!	1998
Schuljahrgang	!	!	!	!	!	!	!	!	!	!	!
K R F R . S T A D T A A C H E N											
1.	2013	1965	1984	2033	2096	2147	2199	2221	2205	2188	2153
2.	1914	2017	1969	1988	2017	2080	2130	2181	2203	2187	2171
3.	1801	1917	2020	1962	1981	2009	2072	2122	2173	2194	2178
4.	1936	2014	2144	2237	2173	2194	2225	2295	2351	2408	2432
PRIMARSTUFE ZUS.	7664	7913	8117	8220	8267	8430	8626	8819	8932	8977	8934
5.	1777	1903	1976	2089	2175	2113	2133	2164	2232	2287	2343
6.	1866	1866	1991	2068	2180	2267	2202	2223	2254	2325	2382
7.	1962	1986	1985	2110	2186	2298	2390	2320	2343	2378	2452
8.	1805	1897	1917	1906	2028	2095	2203	2292	2225	2247	2279
9.	1924	1780	1876	1888	1877	1990	2057	2163	2250	2185	2206
10.	1927	1768	1646	1751	1763	1749	1857	1921	2024	2107	2044
SEKUNDARSTUFE 1 ZUS.	11261	11200	11391	11812	12209	12512	12842	13083	13328	13529	13706
11.	967	901	832	823	917	972	975	1054	1096	1168	1215
12.	982	958	893	824	815	907	963	964	1043	1085	1156
13.	936	933	910	848	783	774	859	912	914	987	1027
SEKUNDARSTUFE 2 ZUS.	2885	2792	2635	2495	2515	2653	2797	2930	3053	3240	3398
SCHUELER INSGESAMT	21810	21905	22143	22527	22991	23595	24265	24832	25313	25746	26038

K R F R . S T A D T B O N N											
1.	2400	2360	2362	2379	2435	2530	2602	2638	2631	2625	2598
2.	2200	2392	2352	2355	2349	2403	2498	2569	2603	2596	2591
3.	2243	2237	2432	2378	2381	2375	2430	2525	2597	2632	2625
4.	2099	2331	2324	2502	2447	2450	2443	2501	2600	2674	2711
PRIMARSTUFE ZUS.	8942	9320	9470	9614	9612	9758	9973	10233	10431	10527	10525
5.	2626	2604	2891	2869	3085	3017	3020	3011	3083	3206	3296
6.	2663	2682	2653	2945	2919	3134	3065	3068	3061	3133	3258
7.	2645	2749	2770	2735	3028	3000	3221	3150	3153	3145	3220
8.	2748	2751	2859	2876	2838	3138	3106	3336	3262	3266	3256
9.	2721	2816	2816	2916	2931	2887	3190	3159	3392	3316	3320
10.	2664	2599	2689	2699	2806	2825	2788	3080	3054	3281	3206
SEKUNDARSTUFE 1 ZUS.	16067	16201	16678	17040	17607	18001	18390	18804	19005	19347	19556
11.	1899	1743	1782	1851	1852	1969	1967	1961	2179	2175	2335
12.	1918	1928	1769	1807	1879	1880	1997	1996	1992	2210	2204
13.	1854	1829	1838	1687	1723	1791	1792	1903	1903	1898	2105
SEKUNDARSTUFE 2 ZUS.	5671	5500	5389	5345	5454	5640	5756	5860	6074	6283	6644
SCHUELER INSGESAMT	30680	31021	31537	31999	32673	33399	34119	34897	35510	36157	36725

SCHULFORM: GRUND-,HAUPT-,REAL-,GESAMTSCHULE,GYMNASIUM

TABELLE - 1 - VORAUSSICHTLICHE ANZAHL DER SCHUELER NACH DEM SCHULJAHRGANG (STATUS-QUO-PROGNOSE)

SCHULEN INSGESAMT

Jahr (Oktober)	!	1988!	1989!	1990!	1991!	1992!	1993!	1994!	1995!	1996!	1997!	1998
Schuljahrgang	!	!	!	!	!	!	!	!	!	!	!	!

K R F R . S T A D T K O E L N

1.	7984	7762	7650	7743	7864	8021	8223	8315	8269	8226	8105
2.	8752	8920	8672	8546	8565	8700	8874	9098	9199	9149	9101
3.	7509	7711	7857	7600	7489	7506	7623	7774	7970	8059	8014
4.	7828	8396	8622	8700	8414	8292	8310	8443	8613	8830	8930
PRIMARSTUFE ZUS.	32073	32789	32801	32589	32332	32519	33030	33630	34051	34264	34150
5.	7349	7119	7648	7791	7858	7599	7488	7507	7629	7783	7981
6.	7739	7799	7521	8073	8211	8262	7991	7875	7894	8020	8184
7.	7812	7767	7823	7521	8055	8169	8220	7949	7835	7853	7980
8.	7865	7945	7878	7900	7589	8103	8213	8264	7991	7876	7894
9.	7816	8113	8200	8073	8089	7739	8257	8364	8412	8135	8015
10.	7530	7148	7440	7510	7430	7451	7142	7626	7739	7783	7527
SEKUNDARSTUFE 1 ZUS.	46111	45891	46510	46868	47232	47323	47311	47585	47500	47450	47581
11.	3501	3231	3050	3275	3235	3443	3489	3403	3661	3761	3787
12.	3636	3443	3175	2996	3216	3178	3384	3428	3344	3596	3693
13.	3346	3402	3218	2969	2800	3007	2972	3161	3202	3124	3358
SEKUNDARSTUFE 2 ZUS.	10483	10076	9443	9240	9251	9628	9845	9992	10207	10481	10838
SCHUELER INSGESAMT	88667	88756	88754	88697	88815	89470	90186	91207	91758	92195	92569

K R F R . S T A D T L E V E R K U S E N

1.	1517	1548	1532	1522	1603	1704	1768	1805	1805	1801	1773
2.	1364	1526	1557	1542	1515	1596	1698	1762	1797	1799	1795
3.	1369	1395	1560	1584	1567	1541	1623	1726	1790	1827	1829
4.	1299	1396	1422	1575	1599	1583	1556	1638	1743	1810	1846
PRIMARSTUFE ZUS.	5549	5865	6071	6223	6284	6424	6645	6931	7135	7237	7243
5.	1510	1493	1609	1630	1806	1832	1814	1784	1880	2002	2079
6.	1449	1545	1522	1640	1662	1836	1862	1844	1812	1909	2033
7.	1468	1490	1586	1560	1678	1695	1875	1901	1882	1850	1951
8.	1488	1497	1513	1608	1580	1696	1714	1895	1921	1904	1872
9.	1580	1534	1541	1560	1657	1627	1747	1765	1951	1981	1961
10.	1704	1572	1528	1540	1560	1663	1632	1753	1772	1957	1987
SEKUNDARSTUFE 1 ZUS.	9199	9131	9299	9538	9943	10349	10644	10942	11218	11603	11883
11.	866	874	837	817	858	944	988	984	1058	1078	1192
12.	943	863	868	832	813	852	936	981	976	1049	1069
13.	940	886	810	817	783	765	802	881	922	917	987
SEKUNDARSTUFE 2 ZUS.	2749	2623	2515	2466	2454	2561	2726	2846	2956	3044	3248
SCHUELER INSGESAMT	17497	17619	17885	18227	18681	19334	20015	20719	21309	21884	22374

SCHULFORM: GRUND-,HAUPT-,REAL-,GESAMTSCHULE,GYMNASIUM

TABELLE - 1 - VORAUSSICHTLICHE ANZAHL DER SCHUELER NACH DEM SCHULJAHRGANG (STATUS-QUO-PROGNOSE)

SCHULEN INSGESAMT

JAHR (OKTOBER)	1988!	1989!	1990!	1991!	1992!	1993!	1994!	1995!	1996!	1997!	1998
SCHULJAHRGANG	!	!	!	!	!	!	!	!	!	!	!

K R E I S A A C H E N

1.	3159	3105	3079	3127	3265	3425	3535	3591	3580	3564	3507
2.	3123	3107	3054	3028	3044	3179	3336	3443	3498	3487	3470
3.	2822	3007	2990	2924	2900	2915	3043	3194	3296	3348	3338
4.	2690	2826	3011	2965	2899	2875	2891	3019	3168	3270	3322
PRIMARSTUFE ZUS.	11794	12045	12134	12044	12108	12394	12805	13247	13542	13669	13637
5.	2520	2485	2604	2746	2703	2642	2620	2634	2751	2886	2977
6.	2611	2586	2536	2661	2801	2750	2689	2666	2681	2799	2936
7.	2734	2652	2625	2565	2680	2814	2763	2702	2678	2695	2811
8.	2733	2705	2618	2581	2524	2631	2764	2713	2653	2630	2646
9.	2791	2654	2627	2530	2502	2446	2550	2677	2630	2572	2550
10.	2627	2499	2394	2372	2294	2286	2248	2343	2466	2422	2368
SEKUNDARSTUFE 1 ZUS.	16016	15581	15404	15455	15504	15569	15634	15735	15859	16004	16288
11.	720	667	685	706	689	796	843	857	902	962	945
12.	738	706	654	671	691	676	780	827	838	883	940
13.	713	705	675	625	642	661	646	745	788	798	839
SEKUNDARSTUFE 2 ZUS.	2171	2078	2014	2002	2022	2133	2269	2429	2528	2643	2724
SCHUELER INSGESAMT	29981	29704	29552	29501	29634	30096	30708	31411	31929	32316	32649

K R E I S D U E R E N

1.	2612	2549	2483	2568	2735	2839	2933	2984	2981	2973	2930
2.	2434	2544	2483	2418	2476	2639	2738	2828	2878	2876	2867
3.	2413	2387	2493	2421	2359	2415	2572	2670	2758	2806	2803
4.	2226	2413	2387	2469	2398	2336	2392	2548	2645	2733	2781
PRIMARSTUFE ZUS.	9685	9893	9846	9876	9968	10229	10635	11030	11262	11388	11381
5.	2395	2347	2548	2497	2582	2507	2443	2500	2665	2767	2859
6.	2453	2459	2399	2605	2551	2632	2555	2491	2549	2718	2821
7.	2321	2497	2501	2436	2638	2579	2660	2584	2518	2579	2747
8.	2411	2326	2486	2478	2413	2604	2546	2626	2550	2484	2544
9.	2348	2312	2228	2392	2389	2318	2504	2447	2525	2452	2388
10.	2445	2176	2150	2082	2277	2279	2214	2392	2342	2415	2345
SEKUNDARSTUFE 1 ZUS.	14373	14117	14312	14490	14850	14919	14922	15040	15149	15415	15704
11.	795	711	654	619	671	891	913	902	982	971	1002
12.	832	796	712	655	619	671	886	908	897	975	965
13.	781	786	751	672	618	584	633	832	853	842	915
SEKUNDARSTUFE 2 ZUS.	2408	2293	2117	1946	1908	2146	2432	2642	2732	2788	2882
SCHUELER INSGESAMT	26466	26303	26275	26312	26726	27294	27989	28712	29143	29591	29967

SCHULFORM: GRUND-,HAUPT-,REAL-,GESAMTSCHULE,GYMNASIUM

TABELLE - 1 - VDRAUSSICHTLICHE ANZAHL DER SCHUELER NACH DEM SCHULJAHRGANG (STATUS-QUO-PRDGNDS)  
SCHULEN INSGESAMT

Jahr (Oktober)	1988	1989	1990	1991	1992	1993	1994	1995	1996	1997	1998
Schuljahrgang											

E R F T K R E I S

1.	4360	4248	4130	4140	4333	4578	4728	4814	4812	4801	4736
2.	4323	4437	4323	4204	4172	4366	4614	4765	4852	4850	4839
3.	4121	4295	4407	4273	4155	4122	4314	4558	4708	4792	4791
4.	3837	4117	4290	4360	4226	4108	4077	4268	4511	4659	4743
PRIMARSTUFE ZUS.	16641	17097	17150	16977	16886	17174	17733	18405	18883	19102	19109
5.	4017	3862	4127	4261	4329	4194	4078	4046	4231	4467	4612
6.	4130	4216	4040	4316	4453	4512	4374	4250	4219	4412	4660
7.	4072	4173	4253	4062	4324	4447	4507	4369	4247	4213	4407
8.	4201	4091	4196	4249	4057	4305	4428	4486	4348	4224	4194
9.	4039	4158	4047	4135	4182	3979	4221	4342	4399	4262	4141
10.	4072	3666	3779	3696	3785	3832	3654	3878	3995	4048	3921
SEKUNDARSTUFE 1 ZUS.	24531	24166	24442	24719	25130	25269	25262	25371	25439	25626	25935
11.	1534	1413	1222	1402	1372	1409	1528	1485	1590	1659	1683
12.	1491	1514	1394	1205	1383	1353	1390	1507	1465	1569	1637
13.	1425	1392	1413	1301	1125	1290	1262	1297	1406	1368	1463
SEKUNDARSTUFE 2 ZUS.	4450	4319	4029	3908	3880	4052	4180	4289	4461	4596	4783
SCHUELER INSGESAMT	45622	45582	45621	45604	45896	46495	47175	48065	48783	49324	49827

K R E I S E U S K I R C H E N

1.	1840	1827	1781	1809	1946	2085	2175	2233	2245	2252	2228
2.	1735	1821	1808	1763	1773	1907	2044	2131	2188	2200	2207
3.	1698	1700	1784	1762	1718	1727	1858	1991	2076	2132	2143
4.	1653	1707	1709	1776	1754	1710	1720	1850	1984	2069	2123
PRIMARSTUFE ZUS.	6926	7055	7082	7110	7191	7429	7797	8205	8493	8653	8701
5.	1738	1672	1714	1695	1760	1738	1693	1702	1830	1961	2044
6.	1796	1821	1744	1791	1766	1830	1806	1761	1769	1903	2039
7.	1730	1820	1846	1761	1804	1775	1838	1814	1769	1779	1911
8.	1676	1704	1790	1808	1725	1758	1731	1791	1768	1724	1735
9.	1758	1676	1704	1779	1797	1707	1741	1712	1771	1750	1704
10.	1743	1644	1572	1598	1668	1686	1602	1634	1608	1665	1643
SEKUNDARSTUFE 1 ZUS.	10441	10337	10370	10432	10520	10494	10411	10414	10515	10782	11076
11.	674	572	574	567	603	691	648	631	650	652	676
12.	685	662	562	564	557	592	680	636	620	639	641
13.	638	655	633	537	540	533	566	649	608	593	611
SEKUNDARSTUFE 2 ZUS.	1997	1889	1769	1668	1700	1816	1894	1916	1878	1884	1928
SCHUELER INSGESAMT	19364	19281	19221	19210	19411	19739	20102	20535	20886	21319	21705

SCHULFORM: GRUND-,HAUPT-,REAL-,GESAMTSCHULE,GYMNASIUM

TABELLE - 1 - VORAUSSICHTLICHE ANZAHL DER SCHUELER NACH DEM SCHULJAHRGANG (STATUS-QUO-PROGNOSE)

SCHULEN INSGESAMT

JAH R (OKTOBER)	1988!	1989!	1990!	1991!	1992!	1993!	1994!	1995!	1996!	1997!	1998
SCHULJAHRGANG	!	!	!	!	!	!	!	!	!	!	!

K R E I S H E I N S B E R G

1.	2596	2533	2520	2576	2697	2850	2945	2997	2992	2979	2931
2.	2508	2548	2487	2475	2503	2622	2771	2863	2914	2909	2896
3.	2346	2465	2504	2430	2418	2447	2562	2708	2797	2847	2842
4.	2202	2322	2439	2454	2382	2370	2398	2512	2655	2743	2793
PRIMARSTUFE ZUS.	9652	9868	9950	9935	10000	10289	10676	11080	11358	11478	11462
5.	2319	2227	2338	2427	2442	2369	2358	2385	2496	2635	2720
6.	2266	2400	2298	2411	2501	2509	2436	2422	2451	2566	2708
7.	2202	2254	2387	2275	2379	2462	2468	2395	2384	2411	2523
8.	2191	2215	2262	2386	2276	2372	2454	2462	2389	2377	2404
9.	2266	2117	2139	2177	2297	2182	2272	2353	2359	2290	2277
10.	2124	2005	1882	1902	1949	2055	1957	2041	2116	2123	2061
SEKUNDARSTUFE 1 ZUS.	13368	13218	13306	13578	13844	13949	13945	14058	14195	14402	14693
11.	785	637	650	651	638	719	743	722	760	799	803
12.	757	767	622	635	636	623	701	725	704	742	780
13.	706	680	688	559	570	571	559	630	651	633	666
SEKUNDARSTUFE 2 ZUS.	2248	2084	1960	1845	1844	1913	2003	2077	2115	2174	2249
SCHUELER INSGESAMT	25268	25170	25216	25358	25688	26151	26624	27215	27668	28054	28404

O B E R B E R G I S C H E R K R E I S

1.	2874	2889	2897	2935	3095	3302	3449	3545	3575	3591	3561
2.	2896	2922	2938	2946	2955	3116	3325	3473	3570	3600	3616
3.	2590	2841	2867	2867	2875	2883	3040	3243	3388	3483	3511
4.	2483	2655	2912	2909	2910	2918	2926	3086	3294	3441	3537
PRIMARSTUFE ZUS.	10843	11307	11614	11657	11835	12219	12740	13347	13827	14115	14225
5.	2610	2626	2805	3050	3046	3046	3054	3062	3229	3446	3599
6.	2765	2770	2771	2963	3216	3204	3208	3215	3223	3401	3629
7.	2635	2772	2771	2764	2945	3187	3174	3177	3184	3195	3368
8.	2602	2650	2778	2759	2753	2923	3165	3153	3153	3161	3172
9.	2663	2547	2592	2715	2696	2680	2847	3081	3067	3069	3078
10.	2597	2443	2337	2391	2534	2521	2509	2668	2892	2880	2882
SEKUNDARSTUFE 1 ZUS.	15872	15808	16054	16642	17190	17561	17957	18356	18748	19152	19728
11.	827	776	694	678	702	874	961	974	1045	1145	1142
12.	850	789	740	661	646	669	835	918	930	997	1094
13.	805	785	728	683	611	595	617	768	845	857	918
SEKUNDARSTUFE 2 ZUS.	2482	2350	2162	2022	1959	2138	2413	2660	2820	2999	3154
SCHUELER INSGESAMT	29197	29465	29830	30321	30984	31918	33110	34363	35395	36266	37107

SCHULFORM: GRUND-,HAUPT-,REAL-,GESAMTSCHULE,GYMNASIUM

TABELLE - 1 - VORAUSSICHTLICHE ANZAHL DER SCHUELER NACH DEM SCHULJAHRGANG (STATUS-QUO-PROGNOSE)

SCHULEN INSGESAMT

JAHR (OKTOBER)	1988!	1989!	1990!	1991!	1992!	1993!	1994!	1995!	1996!	1997!	1998
SCHULJAHRGANG	!	!	!	!	!	!	!	!	!	!	!

R H E I N I S C H - B E R G I S C H E R K R E I S

1.	2536	2505	2514	2521	2650	2828	2948	3026	3050	3062	3037
2.	2464	2578	2547	2557	2539	2668	2848	2969	3047	3070	3083
3.	2402	2452	2565	2521	2530	2512	2640	2817	2937	3014	3037
4.	2293	2424	2474	2564	2520	2529	2510	2640	2817	2937	3015
PRIMARSTUFE ZUS.	9695	9959	10100	10163	10239	10537	10946	11452	11851	12083	12172
5.	2268	2260	2384	2416	2503	2460	2470	2450	2575	2748	2864
6.	2287	2359	2344	2473	2505	2590	2546	2555	2535	2664	2842
7.	2408	2322	2396	2374	2496	2523	2608	2563	2571	2552	2682
8.	2383	2395	2305	2375	2353	2465	2492	2576	2532	2539	2522
9.	2538	2453	2463	2358	2426	2394	2509	2536	2621	2574	2583
10.	2404	2300	2218	2233	2151	2214	2190	2299	2325	2402	2361
SEKUNDARSTUFE 1 ZUS.	14288	14089	14110	14229	14434	14646	14815	14979	15159	15479	15854
11.	980	905	944	880	941	944	941	943	998	1020	1054
12.	959	942	870	907	846	904	906	902	906	958	979
13.	1041	903	887	819	853	796	850	853	850	852	902
SEKUNDARSTUFE 2 ZUS.	2980	2750	2701	2606	2640	2644	2697	2698	2754	2830	2935
SCHUELER INSGESAMT	26963	26798	26911	26998	27313	27827	28458	29129	29764	30392	30961

R H E I N - S I E G - K R E I S

1.	5264	5251	5145	5252	5549	5852	6087	6236	6274	6301	6256
2.	5118	5367	5354	5245	5302	5602	5907	6145	6296	6335	6362
3.	4998	5214	5466	5425	5314	5372	5675	5984	6225	6378	6416
4.	4706	5008	5225	5424	5383	5273	5331	5632	5942	6181	6334
PRIMARSTUFE ZUS.	20086	20840	21190	21346	21548	22099	23000	23997	24737	25195	25368
5.	4211	4214	4476	4625	4800	4763	4665	4715	4980	5251	5461
6.	4398	4392	4376	4645	4798	4965	4928	4826	4881	5156	5436
7.	4231	4485	4484	4450	4711	4858	5027	4989	4883	4940	5217
8.	4685	4295	4552	4530	4493	4744	4891	5063	5023	4919	4973
9.	4626	4617	4226	4460	4442	4396	4643	4784	4950	4913	4813
10.	4600	4341	4337	3991	4211	4209	4177	4413	4554	4713	4675
SEKUNDARSTUFE 1 ZUS.	26751	26344	26451	26701	27455	27935	28331	28790	29271	29892	30575
11.	1805	1621	1733	1786	1736	1872	1893	1912	2034	2125	2200
12.	2002	1795	1612	1723	1775	1725	1859	1880	1897	2018	2108
13.	1951	1924	1724	1549	1655	1705	1656	1787	1803	1815	1932
SEKUNDARSTUFE 2 ZUS.	5758	5340	5069	5058	5166	5302	5408	5579	5734	5958	6240
SCHUELER INSGESAMT	52595	52524	52710	53105	54169	55336	56739	58366	59742	61045	62183

SCHULFORM: GRUND-,HAUPT-,REAL-,GESAMTSCHULE,GYMNASIUM

TABELLE - 1 - VORAUSSICHTLICHE ANZAHL DER SCHUELER NACH DEM SCHULJAHRGANG (STATUS-QUO-PROGNOSE)

SCHULEN INSGESAMT

JAH R (OKTOBER)	!	1988!	1989!	1990!	1991!	1992!	1993!	1994!	1995!	1996!	1997!	1998
SCHULJAHRGANG	!	!	!	!	!	!	!	!	!	!	!	!

R E G I E R U N G S B E Z I R K K O E L N

1.		39155	38542	38077	38605	40268	42161	43592	44405	44419	44363	43815
2.		38831	40179	39544	39067	39210	40878	42783	44227	45045	45058	44998
3.		36312	37621	38945	38147	37687	37824	39452	41312	42715	43512	43527
4.		35252	37609	38959	39935	39105	38638	38779	40432	42323	43755	44567
PRIMARSTUFE ZUS.		149550	153951	155525	155754	156270	159501	164606	170376	174502	176688	176907
5.		35340	34812	37120	38096	39089	38280	37836	37960	39581	41439	42835
6.		36423	36895	36195	38591	39563	40491	39662	39196	39329	41006	42928
7.		36220	36967	37427	36613	38924	39807	40751	39913	39447	39590	41269
8.		36788	36471	37154	37456	36629	38834	39707	40657	39815	39351	39491
9.		37070	36777	36459	36983	37285	36345	38538	39383	40327	39499	39036
10.		36437	34161	33972	33765	34428	34770	33970	36048	36887	37796	37020
SEKUNDARSTUFE 1 ZUS.		218278	216083	218327	221504	225918	228527	230464	233157	235386	238681	242579
11.		15353	14051	13657	14055	14214	15524	15889	15828	16955	17515	18034
12.		15793	15163	13871	13480	13876	14030	15317	15672	15612	16721	17266
13.		15136	14880	14275	13066	12703	13072	13214	14418	14745	14684	15723
SEKUNDARSTUFE 2 ZUS.		46282	44094	41803	40601	40793	42626	44420	45918	47312	48920	51023
SCHUELER INSGESAMT		414110	414128	415655	417859	422981	430654	439490	449451	457200	464289	470509

K R F R . S T A D T B O T T R O P

1.		1301	1319	1317	1294	1332	1397	1435	1454	1445	1436	1410
2.		1142	1276	1294	1292	1257	1294	1357	1394	1411	1404	1394
3.		1126	1114	1245	1255	1254	1219	1255	1316	1353	1369	1362
4.		1085	1152	1140	1261	1273	1270	1236	1272	1334	1371	1388
PRIMARSTUFE ZUS.		4654	4861	4996	5102	5116	5180	5283	5436	5543	5580	5554
5.		1048	1044	1109	1087	1201	1213	1211	1178	1212	1272	1308
6.		1041	1056	1048	1113	1091	1202	1214	1210	1178	1214	1273
7.		1051	1057	1072	1061	1123	1096	1208	1220	1219	1185	1219
8.		988	1020	1029	1041	1027	1085	1058	1168	1178	1176	1144
9.		956	956	983	991	1002	984	1040	1014	1119	1128	1127
10.		952	859	855	908	923	933	919	972	951	1050	1058
SEKUNDARSTUFE 1 ZUS.		6036	5992	6096	6201	6367	6513	6650	6762	6857	7025	7129
11.		314	247	241	215	336	331	340	341	363	360	398
12.		300	296	233	229	202	320	314	323	324	345	341
13.		271	301	297	234	229	203	313	308	317	318	339
SEKUNDARSTUFE 2 ZUS.		885	844	771	678	767	854	967	972	1004	1023	1078
SCHUELER INSGESAMT		11575	11697	11863	11981	12250	12547	12900	13170	13404	13628	13761

SCHULFORM: GRUND-,HAUPT-,REAL-,GESAMTSCHULE,GYMNASIUM

TABELLE - 1 - VORAUSSICHTLICHE ANZAHL DER SCHUELER NACH DEM SCHULJAHRGANG (STATUS-QUO-PROGNOSE)  
SCHULEN INSGESAMT

JAHR (OKTOBER)	!	1988!	1989!	1990!	1991!	1992!	1993!	1994!	1995!	1996!	1997!	1998
SCHULJAHRGANG	!	!	!	!	!	!	!	!	!	!	!	!

K R F R . S T A D T G E L S E N K I R C H E N

1.	2793	2784	2741	2708	2762	2898	2977	3008	2984	2958	2900
2.	2753	2705	2697	2654	2598	2649	2779	2855	2885	2862	2836
3.	2613	2656	2609	2587	2546	2492	2540	2666	2738	2766	2745
4.	2455	2572	2614	2542	2521	2482	2428	2476	2599	2669	2698
PRIMARSTUFE ZUS.	10614	10717	10661	10491	10427	10521	10724	11005	11206	11255	11179
5.	2399	2391	2524	2544	2475	2454	2416	2364	2415	2537	2610
6.	2458	2414	2396	2526	2547	2471	2451	2414	2362	2412	2535
7.	2615	2526	2472	2447	2576	2593	2515	2496	2456	2405	2455
8.	2608	2565	2476	2420	2395	2516	2534	2459	2439	2401	2351
9.	2648	2530	2490	2398	2358	2332	2450	2467	2392	2373	2336
10.	2472	2368	2280	2244	2182	2179	2157	2268	2288	2217	2200
SEKUNDARSTUFE 1 ZUS.	15200	14794	14638	14579	14533	14545	14523	14468	14352	14345	14487
11.	866	842	819	870	917	1004	1090	1092	1151	1169	1135
12.	772	834	811	787	836	882	965	1047	1049	1105	1122
13.	845	718	775	753	732	778	821	898	974	975	1028
SEKUNDARSTUFE 2 ZUS.	2483	2394	2405	2410	2485	2664	2876	3037	3174	3249	3285
SCHUELER INSGESAMT	28297	27905	27704	27480	27445	27730	28123	28510	28732	28849	28951

K R F R . S T A D T M U E N S T E R

1.	2176	2133	2118	2139	2245	2369	2439	2474	2464	2454	2420
2.	2075	2183	2140	2124	2124	2229	2353	2423	2457	2448	2437
3.	1991	2032	2137	2084	2070	2069	2170	2291	2360	2392	2383
4.	1798	2023	2065	2150	2097	2082	2083	2185	2307	2376	2410
PRIMARSTUFE ZUS.	8040	8371	8460	8497	8536	8749	9045	9373	9588	9670	9650
5.	2321	2289	2573	2611	2715	2649	2630	2630	2759	2913	3001
6.	2368	2318	2283	2565	2603	2702	2636	2617	2617	2745	2899
7.	2260	2396	2348	2307	2587	2619	2719	2652	2631	2632	2762
8.	2305	2285	2429	2375	2330	2606	2637	2738	2671	2652	2652
9.	2360	2328	2303	2450	2396	2345	2622	2651	2753	2685	2666
10.	2595	2324	2293	2267	2411	2359	2310	2579	2610	2709	2641
SEKUNDARSTUFE 1 ZUS.	14209	13940	14229	14575	15042	15280	15554	15867	16041	16336	16621
11.	1402	1287	1211	1266	1302	1306	1277	1268	1427	1459	1516
12.	1476	1404	1286	1210	1266	1302	1306	1277	1270	1427	1459
13.	1385	1419	1349	1237	1165	1218	1251	1256	1228	1220	1372
SEKUNDARSTUFE 2 ZUS.	4263	4110	3846	3713	3733	3826	3834	3801	3925	4106	4347
SCHUELER INSGESAMT	26512	26421	26535	26785	27311	27855	28433	29041	29554	30112	30618

SCHULFORM: GRUND-,HAUPT-,REAL-,GESAMTSCHULE,GYMNASIUM

TABELLE - 1 - VORAUSSICHTLICHE ANZAHL DER SCHUELER NACH DEM SCHULJAHRGANG (STATUS-QUO-PROGNOSE)  
SCHULEN INSGESAMT

JAHR (OKTOBER)	!	1988!	1989!	1990!	1991!	1992!	1993!	1994!	1995!	1996!	1997!	1998
SCHULJAHRGANG	!	!	!	!	!	!	!	!	!	!	!	!

K R E I S B O R K E N

1.		4234	4214	4146	4171	4571	5009	5276	5464	5541	5593	5565
2.		4155	4230	4210	4143	4126	4522	4954	5219	5404	5482	5533
3.		3895	4078	4149	4109	4043	4027	4413	4835	5093	5273	5348
4.		3705	3888	4071	4102	4062	3997	3981	4364	4783	5039	5217
PRIMARSTUFE ZUS.		15989	16410	16576	16525	16802	17555	18624	19882	20821	21387	21663
5.		3812	3705	3863	3988	4018	3978	3912	3897	4266	4669	4916
6.		3760	3876	3751	3911	4035	4051	4010	3945	3929	4303	4711
7.		3866	3779	3896	3754	3905	4011	4026	3986	3920	3904	4277
8.		3872	3845	3760	3847	3705	3838	3942	3956	3918	3853	3837
9.		3813	3796	3771	3670	3749	3597	3722	3826	3840	3801	3738
10.		3921	3548	3542	3525	3434	3518	3377	3498	3600	3612	3576
SEKUNDARSTUFE 1 ZUS.		23044	22549	22583	22695	22846	22993	22989	23108	23473	24142	25055
11.		1037	955	884	977	976	975	1098	1084	1134	1189	1196
12.		975	996	918	849	938	937	937	1055	1041	1090	1143
13.		912	945	965	889	822	909	909	907	1022	1008	1056
SEKUNDARSTUFE 2 ZUS.		2924	2896	2767	2715	2736	2821	2944	3046	3197	3287	3395
SCHUELER INSGESAMT		41957	41855	41926	41935	42384	43369	44557	46036	47491	48816	50113

K R E I S C O E S F E L D

1.		2284	2282	2245	2270	2436	2611	2728	2803	2825	2840	2821
2.		2288	2308	2307	2269	2271	2438	2613	2730	2805	2827	2842
3.		2194	2281	2301	2287	2249	2252	2416	2590	2705	2780	2802
4.		1994	2170	2256	2253	2240	2203	2205	2368	2538	2652	2725
PRIMARSTUFE ZUS.		8760	9041	9109	9079	9196	9504	9962	10491	10873	11099	11190
5.		1865	1784	1931	1983	1981	1969	1935	1936	2077	2223	2323
6.		1935	1885	1795	1943	1997	1987	1975	1942	1943	2085	2232
7.		1973	1937	1883	1787	1929	1975	1966	1954	1920	1923	2063
8.		1995	1974	1937	1871	1776	1909	1954	1945	1933	1901	1902
9.		2030	1976	1955	1910	1844	1742	1874	1919	1909	1898	1866
10.		2091	1951	1901	1884	1846	1784	1688	1814	1859	1853	1840
SEKUNDARSTUFE 1 ZUS.		11889	11507	11402	11378	11373	11366	11392	11510	11641	11883	12226
11.		547	551	528	542	588	583	626	606	659	685	682
12.		605	534	539	515	528	574	569	611	592	643	669
13.		588	583	515	519	497	509	554	549	589	570	619
SEKUNDARSTUFE 2 ZUS.		1740	1668	1582	1576	1613	1666	1749	1766	1840	1898	1970
SCHUELER INSGESAMT		22389	22216	22093	22033	22182	22536	23103	23767	24354	24880	25386

SCHULFORM: GRUND-,HAUPT-,REAL-,GESAMTSCHULE,GYMNASIUM

TABELLE - 1 - VORAUSSICHTLICHE ANZAHL DER SCHUELER NACH DEM SCHULJAHRGANG (STATUS-QUO-PROGNOSE)

SCHULEN INSGESAMT

Jahr (Oktober)	1988!	1989!	1990!	1991!	1992!	1993!	1994!	1995!	1996!	1997!	1998
Schuljahrgang	!	!	!	!	!	!	!	!	!	!	!

K R E I S R E C K L I N G H A U S E N

1.	7105	7086	6993	6986	7282	7648	7896	8025	8005	7966	7837
2.	6694	7046	7028	6935	6860	7150	7510	7754	7882	7861	7823
3.	6390	6567	6911	6857	6767	6692	6975	7326	7563	7687	7667
4.	6155	6438	6616	6894	6840	6750	6677	6961	7314	7550	7675
PRIMARSTUFE ZUS.	26344	27137	27548	27672	27749	28240	29058	30066	30764	31064	31002
5.	6219	6261	6558	6671	6948	6894	6802	6731	7019	7375	7617
6.	6525	6483	6495	6799	6910	7178	7124	7029	6954	7251	7622
7.	6585	6610	6574	6568	6862	6955	7224	7170	7075	6998	7299
8.	6686	6498	6516	6444	6438	6705	6797	7058	7003	6912	6838
9.	6447	6586	6407	6397	6334	6309	6570	6666	6922	6869	6779
10.	6278	5779	5925	5787	5785	5758	5742	5987	6082	6318	6268
SEKUNDARSTUFE 1 ZUS.	38740	38217	38475	38666	39277	39799	40259	40641	41055	41723	42423
11.	2175	1978	1911	2045	2013	2141	2275	2309	2425	2492	2590
12.	2217	2131	1936	1869	1998	1966	2091	2225	2258	2369	2435
13.	2054	2077	1990	1807	1743	1860	1828	1948	2073	2106	2208
SEKUNDARSTUFE 2 ZUS.	6446	6186	5837	5721	5754	5967	6194	6482	6756	6967	7233
SCHUELER INSGESAMT	71530	71540	71860	72059	72780	74006	75511	77189	78575	79754	80658

K R E I S S T E I N F U R T

1.	4385	4366	4300	4386	4701	5045	5300	5483	5561	5622	5608
2.	4375	4434	4416	4349	4392	4707	5053	5308	5491	5570	5630
3.	4337	4279	4337	4296	4231	4273	4579	4914	5162	5340	5416
4.	4111	4369	4310	4325	4285	4220	4261	4568	4903	5152	5330
PRIMARSTUFE ZUS.	17208	17448	17363	17356	17609	18245	19193	20273	21117	21684	21984
5.	4114	4105	4350	4245	4260	4221	4155	4195	4494	4821	5061
6.	4418	4163	4139	4387	4278	4281	4240	4175	4216	4517	4845
7.	4461	4452	4192	4151	4385	4263	4265	4226	4160	4200	4501
8.	4559	4444	4433	4147	4104	4323	4202	4203	4165	4100	4141
9.	4799	4511	4394	4367	4083	4035	4251	4134	4136	4096	4033
10.	4747	4454	4192	4095	4074	3820	3782	3985	3880	3882	3845
SEKUNDARSTUFE 1 ZUS.	27098	26129	25700	25392	25184	24943	24895	24918	25051	25616	26426
11.	1574	1435	1327	1301	1356	1406	1452	1477	1571	1551	1553
12.	1531	1539	1402	1297	1271	1325	1373	1419	1444	1534	1514
13.	1498	1465	1474	1342	1242	1216	1268	1315	1355	1375	1462
SEKUNDARSTUFE 2 ZUS.	4603	4439	4203	3940	3869	3947	4093	4211	4370	4460	4529
SCHUELER INSGESAMT	48909	48016	47266	46688	46662	47135	48181	49402	50538	51760	52939

SCHULFORM: GRUND-,HAUPT-,REAL-,GESAMTSCHULE,GYMNASIUM

TABELLE - 1 - VDRAUSSICHTLICHE ANZAHL DER SCHUELER NACH DEM SCHULJAHRGANG (STATUS-QUO-PROGNOSE)  
SCHULEN INSGESAMT

JAHR (OKTOBER)	1988!	1989!	1990!	1991!	1992!	1993!	1994!	1995!	1996!	1997!	1998
SCHULJAHRGANG	!	!	!	!	!	!	!	!	!	!	!

K R E I S W A R E N D O R F

1.	3026	3054	3047	3037	3217	3442	3600	3709	3750	3781	3765
2.	2969	3113	3143	3135	3094	3278	3508	3669	3779	3821	3853
3.	2879	2900	3040	3053	3045	3005	3184	3406	3563	3669	3710
4.	2745	2892	2912	3023	3035	3028	2989	3166	3390	3545	3652
PRIMARSTUFE ZUS.	11619	11959	12142	12248	12391	12753	13281	13950	14482	14816	14980
5.	2743	2647	2777	2754	2860	2871	2863	2827	2991	3198	3346
6.	2785	2845	2731	2863	2839	2939	2950	2943	2904	3074	3289
7.	2907	2835	2899	2773	2902	2869	2968	2979	2972	2933	3105
8.	2900	2902	2831	2878	2753	2870	2838	2936	2947	2940	2902
9.	2942	2827	2824	2741	2793	2661	2775	2743	2839	2850	2843
10.	2840	2718	2621	2620	2541	2604	2485	2592	2567	2655	2665
SEKUNDARSTUFE 1 ZUS.	17117	16774	16683	16629	16688	16814	16879	17020	17220	17650	18150
11.	878	703	711	724	795	784	874	855	901	908	941
12.	892	873	699	707	721	791	780	869	849	894	900
13.	895	841	824	659	666	679	746	735	816	797	840
SEKUNDARSTUFE 2 ZUS.	2665	2417	2234	2090	2182	2254	2400	2459	2566	2599	2681
SCHUELER INSGESAMT	31401	31150	31059	30967	31261	31821	32560	33429	34268	35065	35811

R E G I E R U N G S B E Z I R K M U E N S T E R

1.	27304	27238	26907	26991	28546	30419	31651	32420	32575	32650	32326
2.	26451	27295	27235	26901	26722	28267	30127	31352	32114	32275	32348
3.	25425	25907	26729	26528	26205	26029	27532	29344	30537	31276	31433
4.	24048	25504	25984	26550	26353	26032	25860	27360	29168	30354	31095
PRIMARSTUFE ZUS.	103228	105944	106855	106970	107826	110747	115170	120476	124394	126555	127202
5.	24521	24226	25685	25883	26458	26249	25924	25758	27233	29008	30182
6.	25290	25040	24638	26107	26300	26811	26600	26275	26103	27601	29406
7.	25718	25592	25336	24848	26269	26381	26891	26683	26353	26180	27681
8.	25913	25533	25411	25023	24528	25852	25962	26463	26254	25935	25767
9.	25995	25510	25127	24924	24559	24005	25304	25420	25910	25700	25388
10.	25896	24001	23609	23330	23196	22955	22460	23695	23837	24296	24093
SEKUNDARSTUFE 1 ZUS.	153333	149902	149806	150115	151310	152253	153141	154294	155690	158720	162517
11.	8793	7998	7632	7940	8283	8530	9032	9032	9631	9813	10011
12.	8768	8607	7824	7463	7760	8097	8335	8826	8827	9407	9583
13.	8448	8349	8189	7440	7096	7372	7690	7916	8374	8369	8924
SEKUNDARSTUFE 2 ZUS.	26009	24954	23645	22843	23139	23999	25057	25774	26832	27589	28518
SCHUELER INSGESAMT	282570	280800	280306	279928	282275	286999	293368	300544	306916	312864	318237

SCHULFORM: GRUND-,HAUPT-,REAL-,GESAMTSCHULE,GYMNASIUM

TABELLE - 1 - VORAUSSICHTLICHE ANZAHL DER SCHUELER NACH DEM SCHULJAHRGANG (STATUS-QUO-PROGNOSE)

SCHULEN INSGESAMT

JAH R (OKTOBER)	!	1988!	1989!	1990!	1991!	1992!	1993!	1994!	1995!	1996!	1997!	1998
SCHULJAHRGANG	!	!	!	!	!	!	!	!	!	!	!	!

K R F R . S T A D T B I E L E F E L D

1.	2923	2922	2847	2878	2986	3138	3254	3324	3337	3349	3325
2.	2733	2979	2979	2902	2904	3014	3167	3284	3355	3368	3380
3.	2591	2723	2967	2951	2876	2877	2985	3137	3253	3323	3336
4.	2488	2651	2785	3005	2989	2913	2914	3025	3179	3296	3368
PRIMARSTUFE ZUS.	10735	11275	11578	11736	11755	11942	12320	12770	13124	13336	13409
5.	2553	2582	2755	2870	3094	3078	3000	3003	3117	3277	3399
6.	2636	2596	2613	2790	2906	3128	3112	3032	3034	3151	3314
7.	2823	2790	2724	2732	2910	3018	3250	3233	3149	3152	3273
8.	2867	2911	2871	2779	2786	2956	3066	3299	3282	3198	3200
9.	2892	2946	2992	2935	2832	2827	3000	3109	3345	3326	3242
10.	2769	2560	2605	2635	2596	2541	2545	2704	2807	3021	3005
SEKUNARSTUFE 1 ZUS.	16540	16385	16560	16741	17124	17548	17973	18380	18734	19125	19433
11.	993	962	946	963	974	1004	1041	1057	1133	1190	1281
12.	1094	993	971	963	976	985	1015	1060	1077	1154	1212
13.	1029	1005	912	884	871	885	895	922	956	971	1040
SEKUNARSTUFE 2 ZUS.	3116	2960	2829	2810	2821	2874	2951	3039	3166	3315	3533
SCHUELER INSGESAMT	30391	30620	30967	31287	31700	32364	33244	34189	35024	35776	36375

K R E I S G U E T E R S L O H

1.	3274	3307	3292	3309	3489	3721	3899	4024	4077	4121	4113
2.	3191	3263	3296	3281	3265	3443	3672	3848	3972	4024	4067
3.	3061	3156	3227	3242	3228	3212	3386	3611	3783	3906	3957
4.	2856	3054	3148	3187	3202	3188	3173	3346	3569	3740	3861
PRIMARSTUFE ZUS.	12382	12780	12963	13019	13184	13564	14130	14829	15401	15791	15998
5.	3028	2832	3019	3073	3112	3126	3112	3098	3263	3478	3642
6.	3032	3077	2867	3053	3111	3140	3156	3140	3125	3293	3510
7.	3261	3205	3251	3013	3197	3243	3272	3287	3272	3256	3430
8.	3212	3247	3190	3219	2985	3159	3203	3232	3248	3233	3217
9.	3262	3153	3188	3116	3150	2910	3077	3122	3149	3165	3151
10.	3030	2900	2813	2853	2797	2834	2623	2777	2824	2852	2862
SEKUNARSTUFE 1 ZUS.	18825	18414	18328	18327	18352	18412	18443	18656	18881	19277	19812
11.	895	785	775	762	797	848	821	777	831	856	867
12.	848	866	760	750	739	771	821	795	752	805	829
13.	746	779	797	698	689	679	708	754	731	689	738
SEKUNARSTUFE 2 ZUS.	2489	2430	2332	2210	2225	2298	2350	2326	2314	2350	2434
SCHUELER INSGESAMT	33696	33624	33623	33556	33761	34274	34923	35811	36596	37418	38244

SCHULFORM: GRUND-,HAUPT-,REAL-,GESAMTSCHULE,GYMNASIUM

TABELLE - 1 - VORAUSSICHTLICHE ANZAHL DER SCHUELER NACH DEM SCHULJAHRGANG (STATUS-QUO-PROGNOSE)  
SCHULEN INSGESAMT

Jahr (Oktober)	1988!	1989!	1990!	1991!	1992!	1993!	1994!	1995!	1996!	1997!	1998
Schuljahrgang	!	!	!	!	!	!	!	!	!	!	!

K R E I S H E R F O R D

1.	2212	2206	2169	2196	2314	2465	2567	2634	2652	2664	2642
2.	2176	2222	2216	2179	2184	2302	2452	2553	2620	2639	2649
3.	2074	2125	2169	2152	2117	2121	2235	2381	2478	2544	2561
4.	1955	2095	2147	2170	2153	2117	2121	2236	2384	2482	2547
PRIMARSTUFE ZUS.	8417	8648	8701	8697	8768	9005	9375	9804	10134	10329	10399
5.	2180	1999	2170	2208	2230	2214	2179	2183	2307	2464	2569
6.	2171	2252	2066	2241	2281	2298	2281	2245	2250	2377	2540
7.	2198	2203	2288	2075	2248	2283	2303	2285	2248	2254	2381
8.	2277	2187	2186	2258	2055	2223	2258	2275	2260	2222	2227
9.	2203	2251	2163	2164	2231	2051	2222	2256	2274	2257	2220
10.	2224	2005	2055	1975	2005	2063	1937	2097	2133	2150	2135
SEKUNDARSTUFE 1 ZUS.	13253	12897	12928	12921	13050	13132	13180	13341	13472	13724	14072
11.	735	679	609	647	628	798	849	833	906	926	935
12.	764	720	665	595	634	616	781	830	810	880	900
13.	742	734	692	639	572	608	592	745	792	757	823
SEKUNDARSTUFE 2 ZUS.	2241	2133	1966	1881	1834	2022	2222	2408	2508	2563	2658
SCHUELER INSGESAMT	23911	23678	23595	23499	23652	24159	24777	25553	26114	26616	27129

K R E I S H O E X T E R

1.	1556	1583	1570	1565	1683	1817	1896	1947	1958	1961	1940
2.	1601	1614	1644	1629	1608	1730	1867	1949	2001	2012	2016
3.	1586	1515	1528	1547	1533	1513	1628	1756	1833	1882	1893
4.	1458	1547	1478	1475	1494	1480	1462	1572	1697	1772	1819
PRIMARSTUFE ZUS.	6201	6259	6220	6216	6318	6540	6853	7224	7489	7627	7668
5.	1718	1719	1816	1716	1713	1734	1718	1695	1821	1965	2051
6.	1834	1777	1773	1872	1768	1758	1781	1765	1741	1871	2018
7.	1748	1784	1727	1718	1808	1701	1691	1714	1698	1675	1802
8.	1800	1756	1790	1725	1714	1799	1694	1685	1706	1690	1667
9.	1748	1769	1728	1755	1687	1672	1753	1651	1643	1663	1647
10.	1769	1615	1640	1605	1631	1567	1554	1632	1538	1530	1550
SEKUNDARSTUFE 1 ZUS.	10617	10420	10474	10391	10321	10231	10191	10142	10147	10394	10735
11.	632	592	523	561	523	549	560	568	601	575	572
12.	668	645	604	533	572	533	560	571	578	612	586
13.	681	624	602	564	498	535	497	523	533	540	572
SEKUNDARSTUFE 2 ZUS.	1981	1861	1729	1658	1593	1617	1617	1662	1712	1727	1730
SCHUELER INSGESAMT	18799	18540	18423	18265	18232	18388	18661	19028	19348	19748	20133

SCHULFORM: GRUND-,HAUPT-,REAL-,GESAMTSCHULE,GYMNASIUM

TABELLE - 1 - VORAUSSICHTLICHE ANZAHL DER SCHUELER NACH DEM SCHULJAHRGANG (STATUS-QUO-PROGNOSE)

SCHULEN INSGESAMT

JAH (OKTOBER)	!	1988!	1989!	1990!	1991!	1992!	1993!	1994!	1995!	1996!	1997!	1998
SCHULJAHRGANG	!	!	!	!	!	!	!	!	!	!	!	!

K R E I S L I P P E

1.	3279	3210	3138	3175	3351	3580	3724	3816	3838	3850	3814
2.	3190	3328	3259	3186	3191	3367	3600	3744	3836	3857	3870
3.	3046	3225	3364	3277	3204	3208	3385	3619	3764	3856	3877
4.	2776	3081	3262	3369	3282	3209	3213	3392	3626	3772	3865
PRIMARSTUFE ZUS.	12291	12844	13023	13007	13028	13364	13922	14571	15064	15335	15426
5.	2725	2686	2977	3120	3222	3136	3068	3072	3242	3465	3603
6.	2946	2895	2844	3152	3299	3398	3309	3235	3239	3419	3654
7.	2896	2981	2931	2867	3171	3310	3409	3319	3246	3251	3432
8.	2979	2938	3019	2955	2890	3185	3325	3424	3333	3261	3264
9.	3175	2980	2941	3010	2943	2870	3163	3303	3399	3311	3239
10.	3134	2967	2791	2770	2837	2780	2712	2990	3127	3220	3135
SEKUNDARSTUFE 1 ZUS.	17855	17447	17503	17874	18362	18679	18986	19343	19586	19927	20327
11.	1050	984	928	886	949	1040	1030	1025	1139	1207	1244
12.	1127	1058	992	936	893	959	1051	1040	1036	1150	1218
13.	1028	1041	976	915	864	822	879	963	953	948	1054
SEKUNDARSTUFE 2 ZUS.	3205	3083	2896	2737	2706	2821	2960	3028	3128	3305	3516
SCHUELER INSGESAMT	33351	33374	33422	33618	34096	34864	35868	36942	37778	38567	39269

K R E I S M I N D E N - L U E B B E C K E

1.	2851	2779	2792	2862	3015	3221	3354	3439	3456	3463	3427
2.	2854	2941	2867	2880	2922	3078	3291	3425	3513	3530	3537
3.	2638	2844	2930	2841	2855	2896	3051	3261	3394	3481	3498
4.	2624	2665	2874	2931	2842	2856	2898	3053	3263	3397	3484
PRIMARSTUFE ZUS.	10967	11229	11463	11514	11634	12051	12594	13178	13626	13871	13946
5.	2674	2713	2762	2953	3009	2918	2934	2978	3139	3356	3495
6.	2683	2784	2816	2867	3062	3114	3022	3035	3081	3247	3474
7.	2826	2727	2830	2863	2910	3099	3153	3057	3072	3120	3286
8.	2833	2836	2735	2818	2852	2890	3080	3133	3036	3053	3099
9.	3111	2809	2808	2696	2771	2809	2847	3031	3083	2990	3005
10.	2965	2833	2560	2583	2484	2574	2626	2662	2839	2888	2802
SEKUNDARSTUFE 1 ZUS.	17092	16702	16511	16780	17088	17404	17662	17896	18250	18654	19161
11.	905	810	837	772	840	831	1014	1069	1091	1177	1199
12.	960	876	785	811	748	814	805	983	1035	1057	1139
13.	942	927	847	758	784	723	782	774	942	984	1006
SEKUNDARSTUFE 2 ZUS.	2807	2613	2469	2341	2372	2368	2601	2826	3068	3218	3344
SCHUELER INSGESAMT	30866	30544	30443	30635	31094	31823	32857	33900	34944	35743	36451

SCHULFORM: GRUND-,HAUPT-,REAL-,GESAMTSCHULE,GYMNASIUM

TABELLE - 1 - VORAUSSICHTLICHE ANZAHL DER SCHUELER NACH DEM SCHULJAHRGANG (STATUS-QUO-PROGNOSE)

SCHULEN INSGESAMT

Jahr (Oktober)	!	1988!	1989!	1990!	1991!	1992!	1993!	1994!	1995!	1996!	1997!	1998
Schuljahrgang	!	!	!	!	!	!	!	!	!	!	!	!

K R E I S P A D E R B O R N

1.		2887	2922	2896	2914	3079	3267	3392	3469	3484	3496	3469
2.		2800	2957	2993	2965	2954	3122	3313	3440	3518	3533	3545
3.		2733	2791	2946	2966	2939	2928	3095	3283	3409	3486	3501
4.		2501	2746	2804	2931	2951	2924	2912	3079	3268	3393	3471
PRIMARSTUFE ZUS.		10921	11416	11639	11776	11923	12241	12712	13271	13679	13908	13986
5.		2447	2453	2675	2693	2815	2835	2807	2796	2952	3130	3248
6.		2520	2540	2535	2765	2782	2901	2919	2891	2879	3041	3224
7.		2595	2604	2624	2606	2836	2844	2962	2982	2953	2941	3106
8.		2616	2663	2674	2675	2658	2880	2889	3009	3030	3001	2989
9.		2777	2715	2762	2754	2751	2720	2947	2953	3073	3095	3065
10.		2476	2489	2445	2491	2493	2496	2473	2680	2691	2803	2821
SEKUNDARSTUFE 1 ZUS.		15431	15464	15715	15984	16335	16676	16997	17311	17578	18011	18453
11.		755	639	670	697	738	768	809	823	901	921	960
12.		741	758	641	672	700	741	771	812	825	904	925
13.		705	704	720	609	639	664	704	732	771	784	858
SEKUNDARSTUFE 2 ZUS.		2201	2101	2031	1978	2077	2173	2284	2367	2497	2609	2743
SCHUELER INSGESAMT		28553	28981	29385	29738	30335	31090	31993	32949	33754	34528	35182

R E G I E R U N G S B E Z I R K D E T M O L D

1.		18982	18929	18704	18899	19917	21209	22086	22653	22802	22904	22730
2.		18545	19304	19254	19022	19028	20056	21362	22243	22815	22963	23064
3.		17729	18379	19131	18976	18752	18755	19765	21048	21914	22478	22623
4.		16658	17839	18498	19068	18913	18687	18693	19703	20986	21852	22415
PRIMARSTUFE ZUS.		71914	74451	75587	75965	76610	78707	81906	85647	88517	90197	90832
5.		17325	16984	18174	18633	19195	19041	18818	18825	19841	21135	22007
6.		17822	17921	17514	18740	19209	19737	19580	19343	19349	20399	21734
7.		18347	18294	18375	17874	19080	19498	20040	19877	19638	19649	20710
8.		18584	18538	18465	18429	17940	19092	19515	20057	19895	19658	19663
9.		19168	18623	18582	18430	18365	17859	19009	19425	19966	19807	19569
10.		18367	17369	16909	16912	16843	16855	16470	17542	17959	18464	18310
SEKUNDARSTUFE 1 ZUS.		109613	107729	108019	109018	110632	112082	113432	115069	116648	119112	121993
11.		5965	5451	5288	5288	5449	5838	6124	6152	6602	6852	7058
12.		6202	5916	5418	5260	5262	5419	5804	6091	6113	6562	6809
13.		5873	5814	5546	5067	4917	4916	5057	5413	5678	5673	6091
SEKUNDARSTUFE 2 ZUS.		18040	17181	16252	15615	15628	16173	16985	17656	18393	19087	19958
SCHUELER INSGESAMT		199567	199361	199858	200598	202870	206962	212323	218372	223558	228396	232783

SCHULFORM: GRUND-,HAUPT-,REAL-,GESAMTSCHULE,GYMNASIUM

TABELLE - 1 - VORAUSSICHTLICHE ANZAHL DER SCHUELER NACH DEM SCHULJAHRGANG (STATUS-QUO-PROGNOSE)  
SCHULEN INSGESAMT

Jahr (Oktober)	1988!	1989!	1990!	1991!	1992!	1993!	1994!	1995!	1996!	1997!	1998
Schuljahrgang	!	!	!	!	!	!	!	!	!	!	!
K R F R . S T A D T B O C H U M											
1.	3540	3521	3442	3398	3530	3655	3734	3763	3723	3685	3609
2.	3457	3587	3569	3488	3409	3542	3668	3747	3775	3737	3698
3.	3198	3453	3582	3545	3465	3386	3518	3642	3722	3749	3711
4.	3093	3238	3496	3591	3554	3473	3395	3527	3654	3734	3762
PRIMARSTUFE ZUS.	13288	13799	14089	14022	13958	14056	14315	14679	14874	14905	14780
5.	3180	3129	3285	3520	3613	3575	3496	3419	3554	3683	3765
6.	3152	3289	3221	3380	3622	3713	3673	3590	3510	3649	3782
7.	3086	3221	3341	3264	3416	3650	3743	3703	3618	3537	3678
8.	3245	3125	3257	3344	3263	3409	3640	3730	3690	3608	3526
9.	3029	3185	3069	3196	3282	3197	3340	3568	3654	3618	3535
10.	3184	2786	2928	2833	2953	3060	2983	3115	3332	3415	3379
SEKUNDARSTUFE 1 ZUS.	18876	18735	19101	19537	20149	20604	20875	21125	21358	21510	21665
11.	1300	1197	1081	1133	1132	1185	1352	1338	1405	1517	1555
12.	1324	1254	1151	1040	1090	1088	1137	1294	1280	1344	1451
13.	1363	1254	1185	1086	979	1027	1024	1068	1210	1199	1257
SEKUNDARSTUFE 2 ZUS.	3987	3705	3417	3259	3201	3300	3513	3700	3895	4060	4263
SCHUELER INSGESAMT	36151	36239	36607	36818	37308	37960	38703	39504	40127	40475	40708

K R F R . S T A D T D O R T M U N D											
1.	5295	5149	4995	4967	5151	5393	5538	5604	5571	5531	5433
2.	5229	5335	5188	5033	4955	5139	5380	5525	5591	5558	5518
3.	4801	5059	5159	4991	4842	4767	4943	5175	5315	5377	5346
4.	4816	5129	5403	5458	5280	5122	5043	5230	5478	5625	5692
PRIMARSTUFE ZUS.	20141	20672	20745	20449	20228	20421	20904	21534	21955	22091	21989
5.	4627	4757	5088	5313	5367	5190	5035	4959	5148	5396	5544
6.	4760	4829	4940	5280	5509	5550	5370	5211	5130	5325	5581
7.	4802	4857	4921	5015	5345	5558	5598	5416	5255	5173	5371
8.	4969	4850	4912	4947	5041	5358	5569	5609	5426	5265	5184
9.	5056	5004	4866	4909	4941	5015	5326	5534	5570	5390	5230
10.	5040	4667	4632	4520	4565	4597	4671	4966	5165	5201	5032
SEKUNDARSTUFE 1 ZUS.	29254	28964	29359	29984	30768	31268	31569	31695	31694	31750	31942
11.	1986	1859	1758	1781	1840	1835	1923	1987	2128	2241	2260
12.	1867	1923	1795	1694	1712	1771	1766	1849	1910	2046	2155
13.	1801	1721	1768	1650	1555	1572	1626	1621	1695	1752	1876
SEKUNDARSTUFE 2 ZUS.	5654	5503	5321	5125	5107	5178	5315	5457	5733	6039	6291
SCHUELER INSGESAMT	55049	55139	55425	55558	56103	56867	57788	58686	59382	59880	60222

SCHULFORM: GRUND-,HAUPT-,REAL-,GESAMTSCHULE,GYMNASIUM

TABELLE - 1 - VDRAUSSICHTLICHE ANZAHL DER SCHUELER NACH DEM SCHULJAHRGANG (STATUS-QUO-PROGNOSE)  
SCHULEN INSGESAMT

JAH R (OKTOBER)	1988!	1989!	1990!	1991!	1992!	1993!	1994!	1995!	1996!	1997!	1998
SCHULJAHRGANG	!	!	!	!	!	!	!	!	!	!	!

K R F R . S T A D T H A G E N

1.	2016	2004	1994	1970	2012	2125	2190	2225	2221	2211	2177
2.	1941	2043	2031	2020	1977	2020	2134	2199	2233	2228	2218
3.	1795	1888	1987	1965	1955	1913	1954	2064	2126	2160	2155
4.	1735	1833	1928	2010	1987	1977	1934	1976	2088	2152	2186
PRIMARSTUFE ZUS.	7487	7768	7940	7965	7931	8035	8212	8464	8668	8751	8736
5.	1774	1833	1943	2023	2106	2083	2072	2028	2075	2192	2261
6.	1906	1888	1939	2053	2137	2220	2196	2186	2137	2184	2309
7.	1949	1968	1938	1984	2098	2175	2260	2235	2224	2175	2225
8.	1905	1973	1991	1953	1998	2106	2183	2268	2243	2231	2183
9.	2005	1905	1977	1987	1946	1987	2092	2172	2255	2231	2219
10.	1897	1843	1756	1841	1848	1820	1861	1962	2040	2119	2094
SEKUNDARSTUFE 1 ZUS.	11436	11410	11544	11841	12133	12391	12664	12851	12974	13132	13291
11.	824	712	711	722	758	760	828	860	915	961	999
12.	788	801	692	689	700	733	734	798	828	879	925
13.	820	748	760	657	655	665	698	699	760	790	840
SEKUNDARSTUFE 2 ZUS.	2432	2261	2163	2068	2113	2158	2260	2357	2503	2630	2764
SCHUELER INSGESAMT	21355	21439	21647	21874	22177	22584	23136	23672	24145	24513	24791

K R F R . S T A D T H A M M

1.	1883	1833	1755	1810	1921	1997	2070	2110	2112	2109	2082
2.	1940	1953	1901	1820	1858	1972	2051	2126	2167	2168	2166
3.	1852	1954	1966	1905	1824	1861	1975	2054	2129	2170	2171
4.	1747	1821	1921	1914	1854	1775	1811	1923	2000	2074	2115
PRIMARSTUFE ZUS.	7422	7561	7543	7449	7457	7605	7907	8213	8408	8521	8534
5.	1781	1797	1874	1954	1945	1886	1805	1842	1958	2034	2108
6.	1891	1867	1873	1952	2033	2020	1956	1873	1912	2029	2111
7.	1946	1967	1942	1944	2021	2098	2085	2019	1934	1972	2095
8.	1913	1937	1958	1927	1927	1997	2074	2059	1995	1910	1948
9.	1912	1851	1883	1898	1872	1864	1935	2009	1995	1934	1850
10.	1810	1785	1735	1774	1795	1771	1767	1832	1906	1893	1833
SEKUNDARSTUFE 1 ZUS.	11253	11204	11265	11449	11593	11636	11622	11634	11700	11772	11945
11.	541	487	434	489	547	625	573	583	611	644	642
12.	552	548	494	439	495	551	627	574	583	612	645
13.	522	515	511	461	411	462	513	582	534	543	568
SEKUNDARSTUFE 2 ZUS.	1615	1550	1439	1389	1453	1638	1713	1739	1728	1799	1855
SCHUELER INSGESAMT	20290	20315	20247	20287	20503	20879	21242	21586	21836	22092	22334

SCHULFORM: GRUND-,HAUPT-,REAL-,GESAMTSCHULE,GYMNASIUM

TABELLE - 1 - VORAUSSICHTLICHE ANZAHL DER SCHUELER NACH DEM SCHULJAHRGANG (STATUS-QUD-PROGNOSE)  
SCHULEN INSGESAMT

JAH R (OKTOBER)	!	1988!	1989!	1990!	1991!	1992!	1993!	1994!	1995!	1996!	1997!	1998
SCHULJAHRGANG	!	!	!	!	!	!	!	!	!	!	!	!

K R F R . S T A D T H E R N E

1.	1738	1666	1619	1623	1668	1745	1793	1817	1807	1794	1762
2.	1641	1699	1629	1582	1570	1615	1690	1735	1758	1749	1736
3.	1533	1593	1648	1573	1528	1516	1558	1631	1676	1697	1688
4.	1524	1524	1584	1623	1548	1504	1492	1534	1607	1650	1671
PRIMARSTUFE ZUS.	6436	6482	6480	6401	6314	6380	6533	6717	6848	6890	6857
5.	1448	1475	1482	1527	1563	1490	1450	1438	1480	1551	1594
6.	1568	1611	1632	1639	1683	1719	1641	1593	1583	1630	1707
7.	1630	1535	1578	1592	1596	1636	1672	1593	1549	1537	1582
8.	1603	1599	1503	1540	1553	1553	1590	1623	1550	1506	1495
9.	1712	1568	1569	1471	1506	1514	1515	1551	1585	1510	1469
10.	1555	1537	1411	1418	1333	1366	1376	1376	1413	1441	1375
SEKUNDARSTUFE 1 ZUS.	9516	9325	9175	9187	9234	9278	9244	9174	9160	9175	9222
11.	479	429	400	403	444	460	467	477	481	499	509
12.	462	462	411	379	383	418	432	438	448	451	468
13.	450	436	434	387	353	357	388	399	406	415	416
SEKUNDARSTUFE 2 ZUS.	1391	1327	1245	1169	1180	1235	1287	1314	1335	1365	1393
SCHUELER INSGESAMT	17343	17134	16900	16757	16728	16893	17064	17205	17343	17430	17472

E N N E P E - R U H R - K R E I S

1.	3094	3123	3040	3047	3205	3348	3461	3525	3523	3514	3464
2.	2949	3057	3086	3004	2982	3136	3277	3387	3449	3447	3438
3.	2898	2919	3025	3039	2957	2935	3087	3225	3333	3394	3392
4.	2784	2921	2942	3019	3032	2952	2929	3081	3220	3329	3390
PRIMARSTUFE ZUS.	11725	12020	12093	12109	12176	12371	12754	13218	13525	13684	13684
5.	2840	2805	2952	2951	3026	3041	2959	2938	3092	3233	3342
6.	2757	2925	2878	3025	3024	3096	3110	3028	3004	3162	3307
7.	2938	2807	2978	2922	3068	3058	3130	3143	3063	3038	3198
8.	2985	2968	2827	2986	2928	3067	3056	3129	3142	3061	3037
9.	2986	2986	2966	2816	2979	2912	3049	3039	3111	3124	3042
10.	3016	2749	2754	2742	2618	2788	2727	2857	2851	2918	2932
SEKUNDARSTUFE 1 ZUS.	17522	17240	17355	17442	17643	17962	18031	18134	18263	18536	18858
11.	1130	948	968	954	986	1012	1090	1083	1141	1151	1178
12.	1103	1089	914	933	919	950	975	1052	1043	1100	1108
13.	1085	1058	1041	871	891	876	905	928	997	991	1044
SEKUNDARSTUFE 2 ZUS.	3318	3095	2923	2758	2796	2838	2970	3063	3181	3242	3330
SCHUELER INSGESAMT	32565	32355	32371	32309	32615	33171	33755	34415	34969	35462	35872

SCHULFORM: GRUND-,HAUPT-,REAL-,GESAMTSCHULE,GYMNASIUM

TABELLE - 1 - VORAUSSICHTLICHE ANZAHL DER SCHUELER NACH DEM SCHULJAHRGANG (STATUS-QUO-PROGNOSE)

SCHULEN INSGESAMT

Jahr (Oktober)	1988!	1989!	1990!	1991!	1992!	1993!	1994!	1995!	1996!	1997!	1998
Schuljahrgang	!	!	!	!	!	!	!	!	!	!	!

H O C H S A U E R L A N D K R E I S

1.	2735	2664	2627	2646	2835	3078	3221	3313	3342	3358	3329
2.	2993	2929	2854	2814	2806	3007	3265	3417	3515	3545	3563
3.	2645	2752	2693	2610	2573	2566	2750	2985	3123	3213	3240
4.	2775	2823	2937	2845	2758	2720	2711	2906	3156	3303	3398
PRIMARSTUFE ZUS.	11148	11168	11111	10915	10972	11371	11947	12621	13136	13419	13530
5.	2708	2771	2804	2880	2790	2702	2665	2657	2844	3085	3225
6.	2839	2794	2846	2880	2954	2853	2765	2726	2717	2910	3157
7.	2902	2885	2840	2881	2905	2968	2867	2778	2737	2729	2923
8.	2924	2868	2848	2791	2831	2843	2908	2806	2719	2682	2673
9.	3140	2936	2876	2842	2787	2815	2826	2890	2789	2702	2665
10.	3142	2904	2712	2661	2628	2582	2612	2621	2685	2590	2510
SEKUNDARSTUFE 1 ZUS.	17655	17158	16926	16935	16895	16763	16643	16478	16491	16698	17153
11.	892	827	772	717	728	762	704	730	742	772	747
12.	988	880	816	762	709	718	752	694	721	732	763
13.	882	925	825	764	713	663	672	704	650	675	685
SEKUNDARSTUFE 2 ZUS.	2762	2632	2413	2243	2150	2143	2128	2128	2113	2179	2195
SCHUELER INSGESAMT	31565	30958	30450	30093	30017	30277	30718	31227	31740	32296	32878

M A E R K I S C H E R K R E I S

1.	4539	4433	4436	4517	4714	4963	5158	5280	5305	5316	5261
2.	4612	4632	4525	4527	4563	4764	5016	5213	5336	5362	5373
3.	4135	4603	4622	4492	4494	4531	4729	4978	5173	5295	5320
4.	4009	4168	4640	4613	4483	4486	4522	4720	4971	5166	5289
PRIMARSTUFE ZUS.	17295	17836	18223	18149	18254	18744	19425	20191	20785	21139	21243
5.	4071	4132	4293	4725	4696	4564	4567	4604	4804	5057	5255
6.	4227	4307	4348	4514	4961	4918	4778	4781	4819	5033	5296
7.	4410	4440	4523	4548	4709	5157	5110	4966	4967	5007	5228
8.	4359	4314	4357	4414	4441	4582	5021	4975	4834	4837	4876
9.	4103	4158	4113	4165	4226	4237	4377	4798	4756	4619	4623
10.	3838	3601	3663	3626	3724	3791	3807	3937	4324	4288	4164
SEKUNDARSTUFE 1 ZUS.	25008	24952	25297	25992	26757	27249	27660	28061	28504	28841	29442
11.	1295	1174	1142	1200	1227	1320	1399	1435	1496	1666	1652
12.	1317	1265	1147	1115	1173	1197	1289	1368	1401	1460	1627
13.	1239	1275	1226	1110	1078	1135	1160	1243	1316	1350	1406
SEKUNDARSTUFE 2 ZUS.	3851	3714	3515	3425	3478	3652	3848	4046	4213	4476	4685
SCHUELER INSGESAMT	46154	46502	47035	47566	48489	49645	50933	52298	53502	54456	55370

SCHULFORM: GRUND-,HAUPT-,REAL-,GESAMTSCHULE,GYMNASIUM

TABELLE - 1 - VORAUSSICHTLICHE ANZAHL DER SCHUELER NACH DEM SCHULJAHRGANG (STATUS-QUO-PROGNOSE)  
SCHULEN INSGESAMT

Jahr (Oktober)	!	1988!	1989!	1990!	1991!	1992!	1993!	1994!	1995!	1996!	1997!	1998
Schuljahrgang	!	!	!	!	!	!	!	!	!	!	!	!

K R E I S O L P E

1.	1522	1504	1467	1488	1606	1741	1822	1877	1894	1901	1884
2.	1510	1513	1495	1459	1464	1580	1714	1793	1848	1864	1871
3.	1504	1463	1466	1441	1407	1411	1523	1651	1728	1781	1796
4.	1408	1548	1506	1494	1468	1432	1438	1552	1684	1763	1815
PRIMARSTUFE ZUS.	5944	6028	5934	5882	5945	6164	6497	6873	7154	7309	7366
5.	1417	1374	1501	1440	1429	1405	1370	1375	1482	1607	1681
6.	1463	1464	1413	1544	1480	1463	1438	1403	1407	1517	1645
7.	1446	1475	1477	1422	1549	1479	1462	1437	1402	1406	1516
8.	1463	1433	1463	1456	1402	1523	1454	1438	1411	1377	1382
9.	1451	1442	1409	1431	1428	1368	1485	1419	1403	1377	1343
10.	1350	1303	1301	1272	1293	1292	1240	1346	1289	1274	1251
SEKUNDARSTUFE 1 ZUS.	8590	8491	8564	8565	8581	8530	8449	8418	8394	8558	8818
11.	427	386	390	369	406	426	423	416	456	445	440
12.	420	410	371	375	354	391	410	407	400	439	427
13.	387	388	379	343	346	327	360	378	374	368	405
SEKUNDARSTUFE 2 ZUS.	1234	1184	1140	1087	1106	1144	1193	1201	1230	1252	1272
SCHUELER INSGESAMT	15768	15703	15638	15534	15632	15838	16139	16492	16778	17119	17456

K R E I S S I E G E N - W I T T G E N S T E I N

1.	3136	3168	3057	3014	3194	3375	3490	3553	3548	3537	3484
2.	3125	3168	3201	3089	3015	3195	3377	3492	3554	3550	3538
3.	2954	3006	3047	3063	2955	2884	3056	3231	3339	3399	3395
4.	2815	2995	3048	3059	3075	2966	2896	3069	3246	3355	3415
PRIMARSTUFE ZUS.	12030	12337	12353	12225	12239	12420	12819	13345	13687	13841	13832
5.	2864	2844	3012	3029	3040	3057	2948	2876	3047	3219	3325
6.	3017	2985	2950	3127	3143	3144	3160	3047	2974	3151	3330
7.	3013	3050	3010	2965	3137	3145	3147	3163	3050	2978	3154
8.	2999	2996	3032	2969	2925	3084	3092	3093	3109	2998	2927
9.	3035	2952	2949	2976	2917	2866	3021	3031	3032	3048	2938
10.	3140	2838	2766	2772	2801	2759	2715	2864	2878	2879	2893
SEKUNDARSTUFE 1 ZUS.	18068	17665	17719	17838	17963	18055	18083	18074	18090	18273	18567
11.	1074	1019	974	1003	1012	1014	1168	1171	1246	1271	1271
12.	1166	1072	1017	972	1001	1010	1012	1163	1167	1242	1265
13.	1157	1107	1017	966	922	949	957	960	1100	1105	1175
SEKUNDARSTUFE 2 ZUS.	3397	3198	3008	2941	2935	2973	3137	3294	3513	3618	3711
SCHUELER INSGESAMT	33495	33200	33080	33004	33137	33448	34039	34713	35290	35732	36110

SCHULFORM: GRUND-,HAUPT-,REAL-,GESAMTSCHULE,GYMNASIUM

TABELLE - 1 - VORAUSSICHTLICHE ANZAHL DER SCHUELER NACH DEM SCHULJAHRGANG (STATUS-QUO-PROGNOSE)  
SCHULEN INSGESAMT

JAHR (OKTOBER)	!	1988!	1989!	1990!	1991!	1992!	1993!	1994!	1995!	1996!	1997!	1998
SCHULJAHRGANG	!	!	!	!	!	!	!	!	!	!	!	!

K R E I S S O E S T

1.		2996	2953	2933	2934	3147	3395	3544	3639	3667	3682	3652
2.		2932	2996	2952	2933	2904	3115	3361	3509	3603	3631	3646
3.		2841	2894	2956	2899	2880	2851	3058	3300	3443	3537	3563
4.		2715	2823	2876	2909	2853	2833	2805	3010	3248	3390	3483
PRIMARSTUFE ZUS.		11484	11666	11717	11675	11784	12194	12768	13458	13961	14240	14344
5.		2707	2781	2877	2897	2928	2873	2851	2823	3026	3261	3401
6.		2880	2772	2839	2935	2955	2980	2922	2900	2872	3079	3319
7.		2895	2923	2812	2870	2960	2970	2995	2936	2916	2887	3095
8.		2979	2894	2918	2792	2849	2928	2940	2963	2906	2886	2857
9.		2972	2911	2829	2843	2720	2767	2843	2856	2880	2823	2802
10.		2931	2744	2696	2630	2650	2541	2588	2663	2677	2700	2647
SEKUNDARSTUFE 1 ZUS.		17364	17025	16971	16967	17062	17059	17139	17141	17277	17636	18121
11.		1201	994	956	935	953	1024	1032	1073	1113	1136	1147
12.		1225	1168	967	930	909	926	997	1004	1044	1083	1105
13.		1124	1166	1112	920	884	865	880	948	954	993	1030
SEKUNDARSTUFE 2 ZUS.		3550	3328	3035	2785	2746	2815	2909	3025	3111	3212	3282
SCHUELER INSGESAMT		32398	32019	31723	31427	31592	32068	32816	33624	34349	35088	35747

K R E I S U N N A

1.		4661	4659	4531	4517	4795	5085	5271	5378	5386	5380	5311
2.		4341	4560	4558	4433	4376	4645	4926	5106	5210	5217	5212
3.		4128	4310	4526	4500	4377	4320	4586	4863	5040	5143	5149
4.		3974	4097	4277	4447	4422	4301	4245	4508	4781	4957	5058
PRIMARSTUFE ZUS.		17104	17626	17892	17897	17970	18351	19028	19855	20417	20697	20730
5.		4085	4028	4169	4310	4479	4454	4333	4278	4546	4823	5002
6.		4109	4264	4182	4326	4468	4633	4608	4484	4427	4704	4990
7.		4132	4207	4362	4264	4403	4536	4702	4676	4550	4492	4774
8.		4102	4190	4268	4405	4307	4436	4572	4740	4713	4585	4527
9.		4090	4039	4131	4195	4341	4246	4374	4508	4675	4650	4523
10.		4171	3862	3819	3914	3980	4133	4051	4176	4309	4466	4443
SEKUNDARSTUFE 1 ZUS.		24689	24590	24931	25414	25978	26438	26640	26862	27220	27720	28259
11.		1402	1306	1245	1304	1348	1404	1515	1506	1563	1630	1693
12.		1355	1395	1295	1234	1292	1335	1389	1494	1485	1538	1605
13.		1322	1253	1289	1197	1140	1194	1231	1281	1377	1368	1417
SEKUNDARSTUFE 2 ZUS.		4079	3954	3829	3735	3780	3933	4135	4281	4425	4536	4715
SCHUELER INSGESAMT		45872	46170	46652	47046	47728	48722	49803	50998	52062	52953	53704

SCHULFORM: GRUND-,HAUPT-,REAL-,GESAMTSCHULE,GYMNASIUM

TABELLE - 1 - VORAUSSICHTLICHE ANZAHL DER SCHUELER NACH DEM SCHULJAHRGANG (STATUS-QUO-PROGNOSE)

SCHULEN INSGESAMT

JAHR (OKTOBER)	!	1988!	1989!	1990!	1991!	1992!	1993!	1994!	1995!	1996!	1997!	1998
SCHULJAHRGANG	!	!	!	!	!	!	!	!	!	!	!	!

R E G I E R U N G S B E Z I R K A R N S B E R G

1.	37155	36677	35896	35931	37778	39900	41292	42084	42099	42018	41448
2.	36670	37472	36989	36202	35879	37730	39859	41249	42039	42056	41977
3.	34284	35894	36677	36023	35257	34941	36737	38799	40147	40915	40926
4.	33395	34920	36558	36982	36314	35541	35221	37036	39133	40498	41274
PRIMARSTUFE ZUS.	141504	144963	146120	145138	145228	148112	153109	159168	163418	165487	165625
5.	33502	33726	35280	36569	36982	36320	35551	35237	37056	39141	40503
6.	34569	34995	35061	36655	37969	38309	37617	36822	36492	38373	40534
7.	35149	35335	35722	35671	37207	38430	38771	38065	37265	36931	38839
8.	35446	35147	35334	35524	35465	36886	38099	38433	37738	36946	36615
9.	35491	34937	34637	34729	34945	34788	36183	37375	37705	37026	36239
10.	35074	32619	32173	32003	32188	32500	32398	33715	34869	35184	34553
SEKUNDARSTUFE 1 ZUS.	209231	206759	208207	211151	214756	217233	218619	219647	221125	223601	227283
11.	12551	11338	10831	11010	11381	11827	12474	12659	13297	13933	14093
12.	12567	12267	11070	10562	10737	11088	11520	12135	12310	12926	13544
13.	12152	11846	11547	10412	9927	10092	10414	10811	11373	11549	12119
SEKUNDARSTUFE 2 ZUS.	37270	35451	33448	31984	32045	33007	34408	35605	36980	38408	39756
SCHUELER INSGESAMT	388005	387173	387775	388273	392029	398352	406136	414420	421523	427496	432664

K R E I S F R E I E S T A E D T E

1.	66933	66183	65100	65501	67631	70270	72274	73250	72920	72515	71351
2.	65658	67930	67163	66057	65815	67954	70592	72606	73579	73251	72843
3.	61615	63751	65966	64896	63831	63586	65661	68223	70173	71109	70795
4.	59988	64207	66431	68061	66962	65866	65621	67767	70403	72417	73393
PRIMARSTUFE ZUS.	254194	262071	264660	264515	264239	267676	274148	281846	287075	289292	288382
5.	60733	60420	64869	66518	68181	67101	66018	65781	67996	70706	72764
6.	62179	63008	62399	66942	68592	70146	69029	67912	67666	69931	72727
7.	63091	63305	64012	63224	67685	69176	70756	69630	68501	68253	70553
8.	63941	63869	63975	64334	63499	67793	69255	70832	69708	68583	68335
9.	63699	63625	63552	63444	63821	62816	67064	68515	70068	68961	67841
10.	62480	58390	58380	58550	58695	59300	58496	62507	63952	65429	64383
SEKUNDARSTUFE 1 ZUS.	376123	372617	377187	383012	390473	396332	400618	405177	407891	411863	416603
11.	26846	24783	23779	24261	25219	26384	27459	27569	29692	30709	31491
12.	27336	26505	24452	23462	23935	24861	25986	27032	27135	29219	30221
13.	26148	25513	24718	22789	21849	22289	23130	24168	25109	25200	27135
SEKUNDARSTUFE 2 ZUS.	80330	76801	72949	70512	71003	73534	76575	78769	81936	85128	88847
SCHUELER INSGESAMT	710647	711489	714796	718039	725715	737542	751341	765792	776902	786283	793832

SCHULFORM: GRUND-,HAUPT-,REAL-,GESAMTSCHULE,GYMNASIUM

TABELLE - 1 - VORAUSSICHTLICHE ANZAHL DER SCHUELER NACH DEM SCHULJAHRGANG (STATUS-QUO-PROGNOSE)

SCHULEN INSGESAMT

JAHR (OKTOBER)	!	1988!	1989!	1990!	1991!	1992!	1993!	1994!	1995!	1996!	1997!	1998
SCHULJAHRGANG	!	!	!	!	!	!	!	!	!	!	!	!

K R E I S E

1.		104626	103918	102429	103471	109376	116003	120592	123430	123962	124164	122852
2.		102743	105345	104645	103146	103156	109051	115685	120262	123098	123634	123835
3.		97765	101285	103842	102615	101150	101156	106919	113399	117873	120651	121165
4.		92864	98364	101905	103445	102220	100757	100772	106535	113033	117509	120288
PRIMARSTUFE ZUS.		397998	408912	412821	412677	415902	426967	443968	463626	477966	485958	488140
5.		93570	92432	97702	100126	101608	100397	98949	98951	104571	110899	115263
6.		96127	96959	95393	100817	103265	104512	103276	101786	101784	107576	114089
7.		97288	97733	98592	96655	101886	104059	105307	104056	102557	102566	108390
8.		98530	97167	97544	97872	95947	100823	102990	104225	102977	101498	101514
9.		98969	97164	95797	95827	96173	94037	98818	100942	102155	100944	99486
10.		97513	90712	89257	88268	88624	89206	87418	91926	94024	95179	94036
SEKUNARSTUFE 1 ZUS.		581997	572167	574285	579565	587503	593034	596758	601886	608068	618662	632778
11.		33359	30053	28968	29506	30245	32082	33708	33770	35832	37137	37638
12.		33999	32708	29461	28388	28917	29633	31434	33017	33066	35078	36351
13.		32414	32031	30799	27733	26731	27211	27870	29551	31018	31038	32921
SEKUNARSTUFE 2 ZUS.		99772	94792	89228	85627	85893	88926	93012	96338	99916	103253	106910
SCHUELER INSGESAMT		1079767	1075871	1076334	1077869	1089298	1108927	1133738	1161850	1185950	1207873	1227828

L A N D N O R D R H E I N - W E S T F A L E N

1.		171559	170101	167529	168972	177007	186273	192866	196680	196882	196679	194203
2.		168401	173275	171808	169203	168971	177005	186277	192868	196677	196885	196678
3.		159380	165036	169808	167511	164981	164742	172580	181622	188046	191760	191960
4.		152852	162571	168336	171506	169182	166623	166393	174302	183436	189926	193681
PRIMARSTUFE ZUS.		652192	670983	677481	677192	680141	694643	718116	745472	765041	775250	776522
5.		154303	152852	162571	166644	169789	167498	164967	164732	172567	181605	188027
6.		158306	159967	157792	167759	171857	174658	172305	169698	169450	177507	186816
7.		160379	161038	162604	159879	169571	173235	176063	173686	171058	170819	178943
8.		162471	161036	161519	162206	159446	168616	172245	175057	172685	170081	169849
9.		162668	160789	159349	159271	159994	156853	165882	169457	172223	169905	167327
10.		159993	149102	147637	146818	147319	148506	145914	154433	157976	160608	158419
SEKUNARSTUFE 1 ZUS.		958120	944784	951472	962577	977976	989366	997376	1007063	1015959	1030525	1049381
11.		60205	54836	52747	53767	55464	58466	61167	61339	65524	67846	69129
12.		61335	59213	53913	51850	52852	54494	57420	60049	60201	64297	66572
13.		58562	57544	55517	50522	48580	49500	51000	53719	56127	56238	60056
SEKUNARSTUFE 2 ZUS.		180102	171593	162177	156139	156896	162460	169587	175107	181852	188381	195757
SCHUELER INSGESAMT		1790414	1787360	1791130	1795908	1815013	1846469	1885079	1927642	1962852	1994156	2021660

SCHULFORM: HAUPT-, REAL-, GESAMTSCHULE, GYMNASIUM

TABELLE - 2 - VORAUSSICHTLICHE ANZAHL DER SCHULABGAENGER NACH DEM SCHULABSCHLUSS (STATUS-QUO-PROGNOSE)  
SCHULEN INSGESAMT

[illegible]

## K R F R . S T A D T D U E S S E L D O R F

**ABGAENGER:**

[illegible]

## K R F R . S T A D T D U I S B U R G

**ABGAENGER:**

[illegible]

## K R F R . S T A D T E S S E N

**ABGAENGER:**

[illegible]

## K R F R . S T A D T K R E F F E L D

**ABGAENGER:**

[illegible]

[illegible]

**ABGAENGER :**

[illegible]

**ABGAENGER:**

[illegible]

**ABGAENGER:**

[illegible]

**ABGAENGER:**

[illegible]

SCHULFORM: HAUPT-,REAL-,GESAMTSCHULE,GYMNASIUM

TABELLE - 2 - VORAUSSICHTLICHE ANZAHL DER SCHULABGAENGER NACH DEM SCHULABSCHLUSS (STATUS-QUO-PROGNOSE)

SCHULEN INSGESAMT

[illegible]

K R F R . S T A D T S O L I N G E N

**ABGAENGER:**

[illegible]

## K R F R . S T A D T W U P P E R T A L

**ABGAENGER:**

[illegible]

## K R E I S   K L E V E

ABGAENGER:

[illegible]

## K R E I S M E T T M A N N

**ABGAENGER:**

[illegible]

KREIS NEUSS

**ABGAENGER:**

K R E I S V I E R S E N

**ABGAENGER:**

[illegible]

## K R E I S   W E S E L

**ABGAENGER:**

[illegible]

## REGIERUNGSBEZIRK DUESSELDORF

**ABGAENGER:**

OHNE HAUPTSCHUL- ABSCHLUSS	ANZ. V.H.	2144 4.1	1912 3.9	1791 3.8	1665 3.7	1573 3.6	1477 3.4	1558 3.6	1535 3.3	1549 3.3	1530 3.2	1508 3.1
MIT HAUPTSCHUL- ABSCHLUSS	ANZ. V.H.	12443 24.1	11581 23.8	11305 23.8	10720 23.7	10115 23.1	9731 22.2	9433 21.5	9866 21.5	9855 20.9	9892 20.8	9784 20.2
FACHOBERSCHUL- REIFE	ANZ. V.H.	20643 39.9	18930 39.0	18915 39.8	18646 41.3	18603 42.4	18925 43.2	18589 42.4	19787 43.0	20297 42.9	20554 43.2	20399 42.1
FACHHOCHSCHUL- REIFE	ANZ. V.H.	697 1.3	686 1.4	646 1.4	608 1.3	602 1.4	629 1.4	657 1.5	697 1.5	722 1.5	751 1.6	796 1.6
HOCHSCHUL- REIFE	ANZ. V.H.	15768 30.5	15487 31.9	14842 31.2	13519 29.9	12961 29.6	13065 29.8	13599 31.0	14100 30.7	14838 31.4	14848 31.2	15994 33.0
INSGESAMT	ANZ. V.H.	51695 100	48596 100	47499 100	45158 100	43854 100	43827 100	43836 100	45985 100	47261 100	47575 100	48481 100

SCHULFORM: HAUPT-, REAL-, GESAMTSCHULE, GYMNASIUM

TABELLE - 2 - VORAUSSICHTLICHE ANZAHL DER SCHULABGAENGER NACH DEM SCHULABSCHLUSS (STATUS-QUO-PROGNOSE)  
SCHULEN INSGESAMT

[illegible]

## K R F R . S T A D T A A C H E N

**ABGAENGER:**

[illegible]

## K R F R . S T A D T B O N N

**ABGAENGER:**

[illegible]

K R F R . S T A D T K O E L N

**ABGAENGER:**

[illegible]

## K R F R . S T A D T L E V E R K U S E N

**ABGAENGER:**

[illegible]

[illegible]

**ABGAENGER:**

[illegible]**ABGAENGER:**[illegible]

**ABGAENGER:**

[illegible]

**ABGAENGER:**

[illegible]

SCHULFORM: HAUPT-,REAL-,GESAMTSCHULE,GYMNASIUM

TABELLE - 2 - VORAUSSICHTLICHE ANZAHL DER SCHULABGAENGER NACH DEM SCHULABSCHLUSS (STATUS-QUO-PROGNOSE)  
SCHULEN INSGESAMT

[illegible]

## K R E I S   H E I N S B E R G

**ABGAENGER:**

[illegible]

## OBERBERGISCHE KREIS

ABGAENGER:

[illegible]

## R H E I N I S C H - B E R G I S C H E R K R E I S

**ARGAENGER:**[illegible]

## R H E I N - S I E G - K R E I S

**ABGAENGER:**

[illegible]

SCHULFORM: HAUPT-,REAL-,GESAMTSCHULE,GYMNASIUM

TABELLE - 2 - VORAUSSICHTLICHE ANZAHL DER SCHULABGAENGER NACH DEM SCHULABSCHLUSS (STATUS-QUO-PROGNOSE)

**SCHULEN INSGESAMT**

[illegible]

## REGIERUNGSBEZIRK KOELN

ABGAENGER:

[illegible]

## K R F R . S T A D T B O T T R O P

**ABGAENGER:**

[illegible]

## K R F R . S T A D T G E L S E N K I R C H E N

**ABGAENGER:**

[illegible]

## K R F R . S T A D T M U E N S T E R

**ABGAENGER:**

[illegible]

SCHULFORM: HAUPT-,REAL-,GESAMTSCHULE,GYMNASIUM

TABELLE - 2 - VORAUSSICHTLICHE ANZAHL DER SCHULABGAENGER NACH DEM SCHULABSCHLUSS (STATUS-QUO-PROGNOSE)  
SCHULEN INSGESAMT

[illegible]

## K R E I S   B O R K E N

**ABGAENGER:**

[illegible]

## K R E I S C O E S F E L D

**ABGAENGER:**

[illegible]

## K R E I S R E C K L I N G H A U S E N

**ABGAENGER:**

[illegible]

## K R E I S   S T E I N F U R T

ABGAENGER:

[illegible]

[illegible]

**ABGAENGER:**

[illegible]**ABGAENGER:**[illegible]

ABGAENGER:

[illegible]

**ABGAENGER:**

[illegible]

[illegible]**ABGAEGER:**[illegible]

ABGAENGER:

[illegible]

ABGAENGER:

[illegible]

## ABGAENGER:

[illegible]

SCHULFORM: HAUPT-, REAL-, GESAMTSCHULE, GYMNASIUM

TABELLE - 2 -

VORAUSSICHTLICHE ANZAHL DER SCHULABGAENGER NACH DEM SCHULABSCHLUSS (STATUS-QUO-PROGNOSE)

**SCHULEN INSGESAMT**

[illegible]

## K R E I S P A D E R B O R N

**ABGAENGER:**

[illegible]

## REGIERUNGSBEZIRK DETMOLD

**ABGAENGER :**

[illegible]

## K R F R . S T A D T B O C H U M

**ABGAENGER:**

[illegible]

## K R F R . S T A D T D O R T M U N D

**ABGAENGER:**

[illegible]

SCHULFORM: HAUPT-,REAL-,GESAMTSCHULE,GYMNASIUM

TABELLE - 2 -

VORAUSSICHTLICHE ANZAHL DER SCHULABGAENGER NACH DEM SCHULABSCHLUSS (STATUS-QUO-PROGNOSE)

SCHULEN INSGESAMT

[illegible]

## K R F R . S T A D T H A G E N

**ABGAENGER:**[illegible]

## K R F R . S T A D T H A M M

ABGAENGER:

[illegible]

## K R F R . S T A D T H E R N E

ABGAENGER:

[illegible]

E N N E P E - R U H R - K R E I S

ABGAENGER:

[illegible]

SCHULFORM: HAUPT-,REAL-,GESAMTSCHULE,GYMNASIUM

TABELLE - 2 -

**VORAUSSICHTLICHE ANZAHL DER SCHULABGAENGER NACH DEM SCHULABSCHLUSS (STATUS-QUO-PROGNOSE)**

**SCHULEN INSGESAMT**

[illegible]

## H O C H S A U E R L A N D K R E I S

**ABGAENGER:**

[illegible]

## M A E R K I S C H E R   K R E I S

**ABGAENGER:**

[illegible]

## K R E I S O L P E

**ABGAENGER:**

[illegible]

## K R E I S   S I E G E N - W I T T G E N S T E I N

ABGAENGER:

[illegible]

SCHULFORM: HAUPT-,REAL-,GESAMTSCHULE,GYMNASIUM

TABELLE - 2 - VORAUSSICHTLICHE ANZAHL DER SCHULABGAENGER NACH DEM SCHULABSCHLUSS (STATUS-QUO-PROGNOSE)

SCHULEN INSGESAMT

[illegible]

## K R E I S   S O E S T

**ABGAENGER:**

[illegible]

## K R E I S   U N N A

ABGAENGER :

[illegible]

## REGIERUNGSBEZIRK ARNSBERG

**ABGAENGER:**

[illegible]

## K R E I S F R E I E   S T A E D T E

**ABGAENGER:**

[illegible]

VORAUSSICHTLICHE ANZAHL DER SCHULABGAENGER NACH DEM SCHULABSCHLUSS (STATUS-QUO-PROGNOSE)

SCHULEN INSGESAMT

[illegible]

## K R E I S E

**ABGAENGER:**

[illegible]

## LAND NORDRHEIN - WESTFALEN

**ABGAENGER:**

[illegible]

SCHULFORM: HAUPT-,REAL-,GESAMTSCHULE,GYMNASIUM

TABELLE - 3 - VORAUSSICHTLICHE ANZAHL DER SCHULABGAENGER NACH DEM SCHULABSCHLUSS (STATUS-QUO-PROGNOSE)

SCHULEN INSGESAMT

[illegible]

ARBEITSAMTSBEZIRK D U E S S E L D O R F

**ABGAENGER:**

[illegible]

ARBEITSAMTSBEZIRK D U I S B U R G

**ABGAENGER:**

[illegible]

ARBEITSAMTSBEZIRK E S S E N

**ABGAENGER:**

[illegible]

ARBEITSAMTSBEZIRK K R E F E L D

**ABGAENGER:**

[illegible]

[illegible]

**ABGAENGER:**

ARBEITSAMTSBEZIRK O B E R H A U S E N

**ABGAENGER :**

ARBEITSAMTSBEZIRK S O L I N G E N

**ABGAENGER :**

ARBEITSAMTSBEZIRK W E S E L

**ABGAENGER:**

[illegible]

[illegible]

**ABGAENGER:**

ARBEITSAMTSBEZIRK A A C H E N

**ABGAENGER:**

ARBEITSAMTSBEZIRK B E R G I S C H G L A D B A C H

**ABGAENGER:**

ARBEITSAMTSBEZIRK B O N N

**ABGAENGER:**

[illegible]

ARBEITSAMTSBEZIRK B R U E H L ( B E Z . K O E L N )

**ABGAENGER:**

ARBEITSAMTSBEZIRK D U E R E N

ABGAENGER:

ARBEITSAMTSBEZIRK K O E L N

ABGAENGER:

ARBEITSAMTSBEZIRK A H L E N ( W E S T F . )

**ABGAENGER:**

[illegible]

**ABGAENGER:**

[illegible]

**ABGAENGER:**

[illegible]

## ABGAENGER:

[illegible]

**ABGAENGER:**

[illegible]

[illegible]

VORAUSSICHTLICHE ANZAHL DER SCHULABGAENGER NACH DEM SCHULABSCHLUSS (STATUS-QUO-PROGNOSE)

SCHULEN INSGESAMT

ARBEITSAMTSBEZIRK P A D E R B O R N

ABGAENGER:

ARBEITSAMTSBEZIRK B O C H U M

ABGAENGER:

ARBEITSAMTSBEZIRK D O R T M U N D**ABGAENGER:**

ARBEITSAMTSBEZIRK H A G E N

**ARGAFENGER:**[illegible]

**ABGAENGER:**

ARBEITSAMTSBEZIRK I S E R L O H N**ABGAENGER:**

ARBEITSAMTSBEZIRK M E S C H E D E - B R I L O N

**ABGAENGER:**

ARBEITSAMTSBEZIRK S I E G E N

**ABGAENGER:**

[illegible]

TABELLE - 3 -

VORAUSSICHTLICHE ANZAHL DER SCHULABGAENGER NACH DEM SCHULABSCHLUSS (STATUS-QUO-PROGNOSE)

SCHULEN INSGESAMT

[illegible]

## ARBEITSAMTSBEZIRK S O E S T

**ABGAENGER:**

[illegible]

## LAND NORDRHEIN - WESTFALEN

**ABGAENGER:**

[illegible]





